



# LETNO POROČILO KOMUNALE RIBNICA D.O.O. ZA LETO 2024



Direktor:  
Bojan Trdan



## KAZALO

Poročilo direktorja.....	1
Predstavitev podjetja.....	3
Poročilo o delu.....	4
Računovodsko poročilo.....	62



## **POROČILO DIREKTORJA**

Javno komunalno podjetje Komunala Ribnica d.o.o. opravlja osnovno dejavnost obveznih občinskih gospodarskih javnih služb varstva okolja, in sicer zbiranje komunalnih odpadkov, odvajanje in čiščenje odpadnih voda, 24-urne dežurne pogrebne službe, izbirnih gospodarskih javnih služb pogrebne in pokopališke dejavnosti, vzdrževanje cest, vzdrževanje javnih površin in zelenic in tudi tržno dejavnost. V letu 2024 je podjetje poslovalo na osnovi sprejetega gospodarsko finančnega načrta.

Na dejavnosti odvoza odpadkov smo odpadke ločeno zbirali na celotnem terenu. Preostanek odpadkov smo, skladno s podeljenimi koncesijami za obdelavo in odlaganje odpadkov, odvažali v RCERO v Ljubljano.

V letu 2024 težav z oddajanjem mešane odpadne komunalne embalaže posameznim DROE Komunala Ribnica skorajda ni imela. Rezultat na dejavnosti zbiranja odpadkov je minimalen dobiček v višini 27.203€. Skozi celo leto smo izvajali različne akcije ozaveščanja uporabnikov o pravilnem ravnanju z odpadki. V začetku leta smo uvedli nov program za vodenje katastra E-komunala. S tem smo zajeli vse objekte na terenu (tudi prazne hiše in počitniške objekte) in jih vključili v javne službe varstva okolja, ki jih opravljamo.

Poslovanje na dejavnosti čiščenja odpadnih voda je bilo lani pozitivno. Ustvarili smo 10.775€ dobička. Vse čistilne naprave v vseh treh občinah ustrezno delujejo. Monitoringi voda na izpustu so na vseh ČN znotraj predpisanih vrednosti. Nadaljevali smo z rednim, z naše strani načrtovanim, praznjenjem greznic na območju vseh treh občin. Na ČN Ribnica se je zamenjala dehidracija blata. In sicer namesto tračne preše sedaj uporabljamo centrifugo. Stopnja suhe snovi, ki jo dosegamo po novem, je med 28 in 30%, kar je odličen rezultat. Posledično je nastala manjša količina dehidriranega blata, ki ga oddajamo pooblaščenemu prevzemniku.

Z 31.12.2024 je poteklo okoljevarstveno dovoljenje za MKČ Hrastje. Na tem mestu bo zgrajeno črpališče s tlačnim vodom in priklop na kanalizacijo do ČN Ribnica. Do izgradnje se odpadna voda odvažna na ČN Ribnica. Tudi iz MKČN Dane se je, zaradi neustreznega delovanja in učinka čiščenja MKČN, vsa odpadna voda praktično celo leto odvažala na ČN Ribnica. To pa seveda pomeni dodatne stroške, ki vplivajo na rezultat poslovanja na dejavnosti.

Na dejavnosti odvajanja odpadnih voda smo generalno očistili nekaj odsekov kanalov. V sklopu investicijskega vzdrževanja infrastrukture smo izvedli kar nekaj priklopov na kanalizacijsko omrežje, zamenjano je bilo nekaj jaškov in pokrovov kanalizacijskih jaškov. Na tej dejavnosti je poslovanje pozitivno, rezultat je 2.185€ dobička.

Na pogrebni dejavnosti smo izključni izvajalec 24-urne dežurne službe oziroma prvih prevozov pokojnikov od kraja smrti do naših hladilnih prostorov v vseh treh občinah in na podlagi pridobljene koncesije tudi v občini Bloke. Število opravljenih pogrebov je nekje na povprečju preteklih let. Število opravljenih prvih prevozov s kraja smrti je bilo nekaj manjše od planiranega. Zaradi prenizkih cen, ki že nekaj časa niso bile usklajene, smo na pogrebni dejavnosti pridelali 1.247€ izgube, na 24-urni dežurni pogrebni službi pa 5.610€ izgube.

Na cestni dejavnosti smo poleg rednih vzdrževalnih del pofrezali in na novo asfaltirali kar nekaj odsekov cest in izdelali nekaj ponikovalnic. Obseg realizacije na cestni dejavnosti je bil praktično enak kot v 2023. Zima v letu 2024 je bila zelo mila. Na cestni dejavnosti beležimo izgubo v višini 28.184€ in je na istem nivoju kot preteklo leto. Vzrok za izgubo so stroški pripravljenosti na domu zaradi izvajanja zimske službe delavcev Komunale Ribnica in stroški nadur ter dodatkov za nočno, nedeljsko ter praznično delo taistih delavcev, kateri niso bili zaračunani občinama Ribnica in Sodražica.

Vzdrževanje javnih površin in zelenic je podjetje opravljalo v Občinah Ribnica in Sodražica. Število opravljenih košenj je bilo zaradi velike vročine sicer nekaj manjše kot preteklo leto. Opravili smo zasaditve z okrasnimi rastlinami v gradu, v cvetličnih koritih v mestu in na mostovih. Zaradi suše smo pogosto zalivali cvetlične nasade, drevesa in grmovnice. Poudarek je bil na zagotavljanju redne in stalne urejenosti zelenic, gredic in ostalih javnih površin. Na dejavnosti zelenic je bil rezultat poslovanja pozitiven in sicer v višini 6.670 €.

Realizacija na tržni dejavnosti podjetja je bila v letu 2024 nižja kot v letu 2023 (-17,5%) in je znašala 579.483€. Ustvarili smo 56.692€ dobička. Izvedenega je bilo nekaj manj asfaltiranja kot v preteklih letih in to za obe občini. Smo pa uspešno smo pridobili kar nekaj gradbenih projektov. Večji in zahtevnejši projekt je bilo celovito komunalno opremljanje ulice na Hosti v Sodražici, ki smo ga uspešno izvedli. Težav z odzivnostjo podizvajalcev pri asfaltiranju je bilo manj kot v preteklih letih. Tržna dejavnost je za podjetje zelo pomembna, saj se iz dobička te dejavnosti pokriva izguba na obveznih javnih službah.

V letu 2024 je bil v podjetju ustanovljen Sindikat Komunale Ribnica. S sindikatom podjetje sodeluje v okviru panožne kolektivne pogodbe komunalnih dejavnosti. Na uvodnem sestanku je bilo ugotovljeno, da so vsa izplačila podjetja delavcem nad določili v kolektivni pogodbi. V načrtu je, da se sodelovanje podjetja s sindikatom še poglobi.

Poslovanje celotnega podjetja v letu 2024 je bilo pozitivno. Se pa izguba izkazuje na cestni in pogrebni dejavnosti in 24-urni dežurni pogrebni službi. Vzroki za izgubo na teh dejavnostih so, v skladu s kolektivno pogodbo komunalnih dejavnosti, višji stroški dela in ne zaračunavanje stroškov pripravljenosti in dodatkov delavcem občinama, kjer izvajamo zimsko službo, višji stroški elektrike ter pogonskih goriv. Rasli so tudi stroški vzdrževanja osnovnih sredstev. Vsi ti višji stroški niso bili v celoti vključeni v stroškovno ceno, ki so jo plačevali uporabniki oziroma naročniki.

V 2024 je podjetje imelo 3.775.290 € čistih prihodkov. Obseg poslovanja je večji za 5% kot v preteklem letu. Po plačilu davka od dobička smo ustvarili 60.171€ čistega dobička. Dobiček je sicer za 15.000€ manjši od planiranega. Vzroki so taki, da na njih nismo imeli vpliva (manjša obračunska količina odpadne vode, nižja realizacija na cestni in tržni dejavnosti in dodatki delavcem v cestni dejavnosti). Poslovanje podjetja, glede na okoliščine, v katerih je poslovalo, ocenjujem kot uspešno.

Vsem zaposlenim, članom skupščine podjetja, članom nadzornega sveta in članom sveta ustanoviteljev podjetja se zahvaljujem za zgledno sodelovanje, trud pri opravljanju svojega dela in večanje ugleda podjetja. Obenem vas naprošam za tvorno sodelovanje tudi v bodoče.

Direktor

Bojan Trdan dipl. inž. str.

## **PREDSTAVITEV PODJETJA**

Firma in sedež: Komunala Ribnica d.o.o., Goriča vas 11 A, 1310 Ribnica

Organizacijska oblika: družba z omejeno odgovornostjo

Matična številka: 5068053000

Davčna številka: SI 81322496

Transakcijski račun: 0232 1025 4133 360 pri NLB d.d.

1910 0001 1262 336 pri DBS d.d.

0400 0027 8198 560 pri OTP banka d.d.

Telefon: 01/8359-080

Fax: 01/8360-650

Internetni naslov: [www.komunala-ribnica.si](http://www.komunala-ribnica.si)

E-naslov: [info@komunala-ribnica.si](mailto:info@komunala-ribnica.si)

Osnovni kapital: 292.293,00 EUR

Lastniška struktura na dan 31.12.2024:

Občina Ribnica 70,73%

Občina Sodražica 16,67%

Občina Loški Potok 12,60%

Osnovna dejavnost družbe:

38.110 zbiranje in odvoz nenevarnih odpadkov

Organi družbe v letu 2024:

Svet ustanoviteljev, ki ga sestavljajo naslednji člani:

1. Samo Pogorelc
2. Blaž Milavec
3. Simon Debeljak

Nadzorni svet, ki ga sestavljajo naslednji člani:

1. Helena Mate
2. Martina Car
3. Sašo Debeljak

Uprava družbe, ki jo predstavlja direktor Bojan Trdan dipl. inž. str.

Povprečno število zaposlenih v podjetju v letu 2024 je 44,46.

V skladu z ZGD se Komunala Ribnica d.o.o. uvršča med male družbe.

Družba izvaja naslednje dejavnosti:

- zbiranje in odvoz odpadkov - občine Ribnica, Sodražica in Loški Potok
- čiščenje in odvajanje komunalne odpadne vode ter upravljanje čistilnih naprav - občine Ribnica, Sodražica in Loški Potok
- vzdrževanje zelenic in parkov - občini Ribnica in Sodražica
- pogrebna in pokopališka dejavnost, 24 urna dežurna služba - občine Ribnica, Sodražica, Loški Potok in Bloke
- vzdrževanje cest in parkirišč - občini Ribnica in Sodražica
- tržna dejavnost - občine Ribnica, Sodražica in Loški Potok

## POROČILO O DELU

### 1. ODPADKI

Podjetje je v občinah Ribnica, Sodražica in Loški Potok izvajalec obvezne gospodarske javne službe zbiranja in odvoza odpadkov.

#### Preostanek odpadka - PO

V letu 2024 smo zbrali 1.320.950 kg preostanka odpadkov. Preostanek odpadkov zbiramo na celotnem terenu po sistemu »od vrat do vrat«. Pogostost odvoza je enkrat na dva tedna.

Trenutno je v odvoz vključenih 4.393 gospodinjstev (blokvske soseske in individualne hiše) in 489 podjetij.

OBČINA	ŠTEVILO ODJEMNIK MEST		ŠTEVILO ZABOJNIKOV ZA PREOSTANEK ODPADKOV	
	GOSPODINJSTVA	PODJETJA	GOSPODINJSTVA	PODJETJA
RIBNICA	2762	371	2893	371
SODRAŽICA	842	75	856	77
LOŠKI POTOK	789	43	789	49
Skupna vsota	4393	489	4538	497

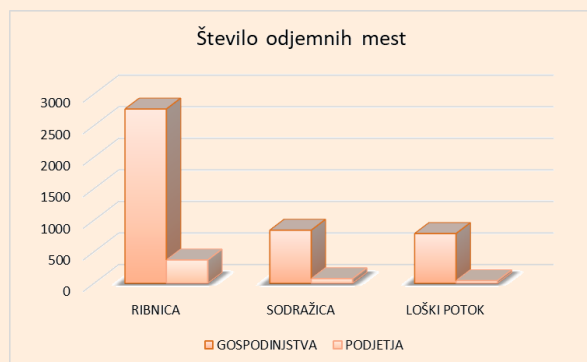


Tabela - diagram 1-1: Prikaz števila gospodinjstev in podjetij vključenih v odvoz v občinah Ribnica, Sodražica in Loški Potok v letu 2024

Odpadke odvažamo na obdelavo in odlaganje v RCERO Ljubljana, ki ga upravlja JP VOKA SNAGA d.o.o.. Preostanek odpadkov gre pred odlaganjem na mehansko-biološko obdelavo. V letu 2024 je bilo od pripeljanih odpadkov na obdelavo odloženih od januarja do februarja 19,8%, od marca do decembra 18,7%. Odstotek odpadkov, ki se po obdelavi odložijo, določi RCERO Ljubljana.

	LETO				
	2020	2021	2022	2023	2024
PO (kg)	1.315.860	1.309.620	1.340.480	1.354.610	1.320.950



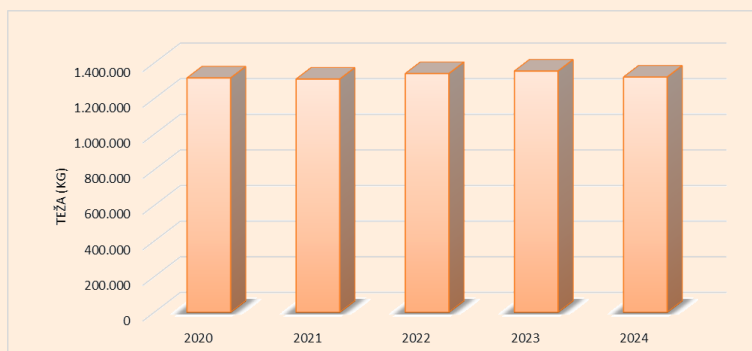


Tabela - diagram 2-2: Prikaz zbranih količin preostanka odpadka v občinah Ribnica, Sodražica in Loški Potok v obdobju 2020-2024

	zbrana količina PO (kg)	količina odloženega PO (kg)	količina odloženega PO (%)
LETO 2020	1.315.860	92.110	7
LETO 2021	1.309.620	157.805	januar- marec 7 april - december 13,6
LETO 2022	1.340.480	182.305	13,6
LETO 2023	1.354.610	255.344	januar - februar 13,6 marec - december 19,8
LETO 2024	1.320.950	249.208	januar - februar 19,8 marec - december 18,7

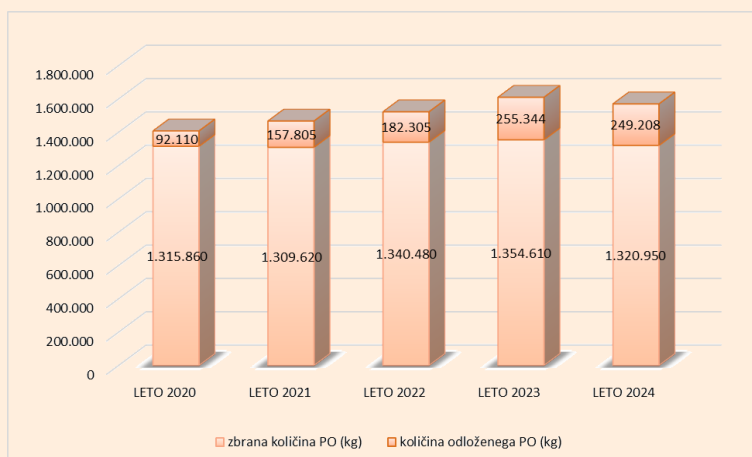
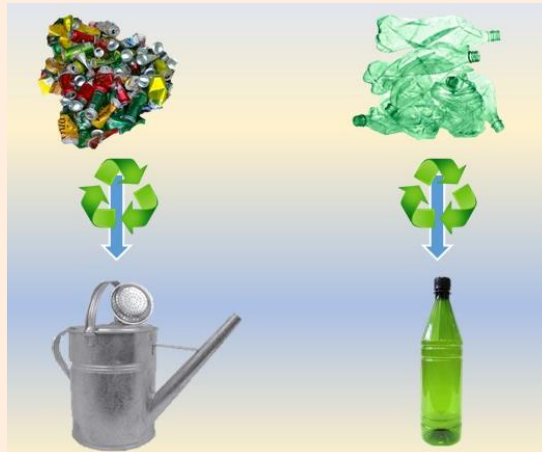


Tabela - diagram 3-3: Prikaz razmerja med zbranim in odloženim preostankom odpadka v občinah Ribnica, Sodražica in Loški Potok v obdobju 2020-2024

### Mešana odpadna embalaža

V letu 2024 smo mešano odpadno embalažo zbirali po sistemu »od vrat do vrat« s pomočjo »rumenih vreč« in individualnih zabojnikov.



Slika 1: Recikliranje mešane odpadne embalaže

V letu 2024 smo zbrali 750.820 kg mešane odpadne embalaže.

	LETO				
	2020	2021	2022	2023	2024
Mešana embalaža (kg)	840.560	748.490	740.800	769.260	750.820

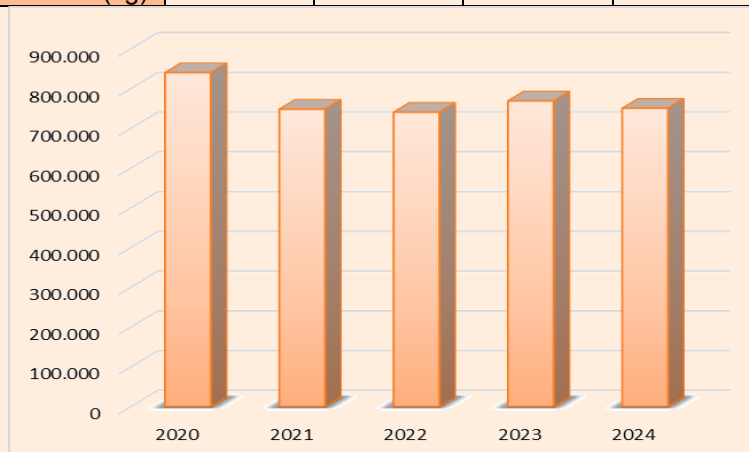


Tabela - diagram 4-4: Primerjava zbrane mešane embalaže v letih 2020-2024

Prevzemanje mešane komunalne embalaže se je v letu 2024 zaradi sprotnega izravnavanja prevzete embalaže pri DROE (po trimesečjih) izboljšalo.

### Biološki odpadki - BIO

V novembru 2010 smo začeli ločeno zbirati biološke odpadke iz vseh pokopališč in iz vseh blokovskih naselij. Z julijem 2011 pa smo pričeli tudi z ločenim pobiranjem bioloških odpadkov iz tistih individualnih gospodinjstev, ki so to storitev naročila in imajo zabojnik za biološke odpadke.

Odvoz bioloških odpadkov smo v letnem času (1.4.-31.10.) izvajali enkrat tedensko (cca štirje odvozi na mesec) in v zimskem času (1.11.-31.3.) na štirinajst dni (cca dva odvoza na mesec).



Slika 2: Biološki odpadki

Trenutno je v odvoz vključenih 908 gospodinjstev (blokovske soseske in individualne hiše).

Število gospodinjstev vključenih v odvoz bioloških odpadkov					
leto	2020	2021	2022	2023	2024
Ribnica	718	738	787	768	802
Sodražica	46	48	52	56	63
Loški Potok	29	29	43	43	43
<b>skupaj</b>	<b>793</b>	<b>815</b>	<b>882</b>	<b>867</b>	<b>908</b>

Tabela 5: Prikaz števila gospodinjstev vključenih v odvoz v občinah Ribnica, Sodražica in Loški Potok v obdobju 2020-2024

Gospodinjstva, ki so vključena v sistem odvoza bioloških odpadkov, imajo na svojih prevzemnih mestih zabojnike. Gospodinjstva se lahko odločajo med različnimi velikostmi zabojnikov, s tem, da morajo zagotoviti tolikšno velikost zabojnika, da lahko prepuščajo odpadke med enim in drugim praznjenjem. V letu 2024 je bil obračunski volumen 1.912.845 litrov.

Obračunski letni volumen posod za biološke odpadke (l)				
leto	Ribnica	Sodražica	Loški Potok	<b>Skupaj</b>
2020	1.313.460	133.836	64.272	<b>1.511.568</b>
2021	1.400.856	152.556	67.500	<b>1.620.912</b>
2022	1.542.984	172.572	71.484	<b>1.787.040</b>
2023	1.534.884	188.676	83.064	<b>1.806.624</b>
2024	1.600.175	225.178	87.492	<b>1.912.845</b>

Tabela 6: Prikaz letnega obračunskega volumna posod v občinah Ribnica, Sodražica in Loški Potok v obdobju 2020-2024

Odpadke odvažamo na obdelavo v RCERO Ljubljana, ki ga upravlja JP VOKA SNAGA d.o.o..

V letu 2024 smo zbrali 278.160 kg bioloških odpadkov.

	LETO				
	2020	2021	2022	2023	2024
BIO	286.021	269.153	268.454	263.113	278.160

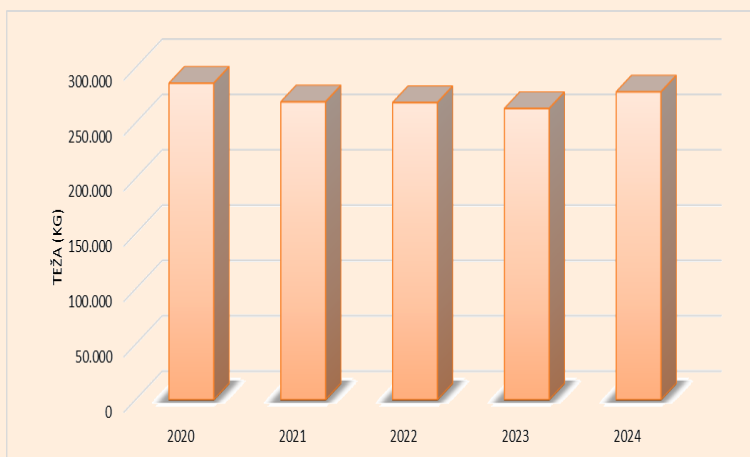


Tabela - diagram 7-5: Prikaz zbranih količin bioloških odpadkov v občinah Ribnica, Sodražica in Loški Potok v obdobju 2020-2024

Žal ugotavljamo, da je v zabojnikih za preostanek odpadkov še vedno odloženih v povprečju 31% bioloških odpadkov.

### Kosovni odpadki - KOS

Zbiranje kosovnih odpadkov se izvaja po sistemu »na poziv«. To pomeni, da lahko gospodinjstva enkrat na leto naročijo brezplačni odvoz kosovnega odpada v skupni količini 3 m<sup>3</sup>. Brezplačni odvoz kosovnega odpada velja izključno za gospodinjstva, ki redno plačujejo odvoz odpadkov. Kosovne odpadke pa lahko občani tudi sami pripeljejo v zbirni center in jih brezplačno oddajo.

	LETO				
	2020	2021	2022	2023	2024
število opravljenih odvozov kosovnih odpadkov "na poziv"	174	145	168	171	169

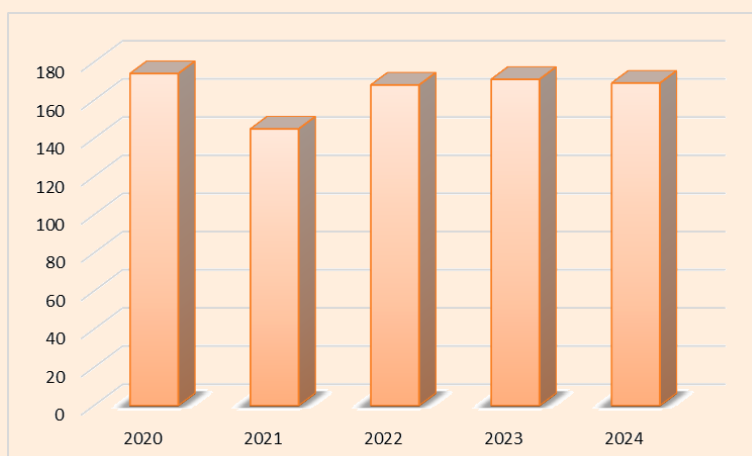


Tabela - diagram 8-6: Prikaz število opravljenih odvozov kosovnih odpadkov v občinah Ribnica, Sodražica in Loški Potok v obdobju 2020-2024

V letu 2024 smo zbrali 459.220 kg kosovnih odpadkov.



Slika 3: Kosovni odpadki

Odpadke odvažamo na obdelavo in odlaganje v RCERO Ljubljana, ki ga upravlja JP VOKA SNAGA d.o.o..

	LETO				
	2020	2021	2022	2023	2024
KOS (kg)	425.040	460.760	407.180	430.940	459.220



Tabela - diagram 9-7: Prikaz zbranih količin kosovnih odpadkov v občinah Ribnica, Sodražica in Loški Potok v obdobju 2020-2024

V letu 2016 se je na podlagi podpisane koncesijske pogodbe začelo odvažati kosovne odpadke na RCERO Ljubljana. Kosovni odpadki gredo pred odlaganjem na predhodno obdelavo. V letu 2024 je bilo od pripeljanih odpadkov na obdelavo odloženih od januarja do februarja 19,8%, od marca do decembra pa 18,7%. Odstotek odpadkov, ki se po obdelavi odložijo, določi RCERO Ljubljana.

### Odpadna električna in elektronska oprema

V letu 2024 so občani lahko oddali odpadno električno in elektronsko opremo v naših zbirnih centrih ali na terenski akciji, ki smo jo izvedli v sodelovanju z podjetjem Zeos d.o.o..



Slika 4: Odpadna električna in elektronska oprema

V letu 2024 je bilo zbrane 89.941 kg OEEO.

	LETO				
	2020	2021	2022	2023	2024
OEEO (kg)	96.735	105.709	81.756	86.978	89.941

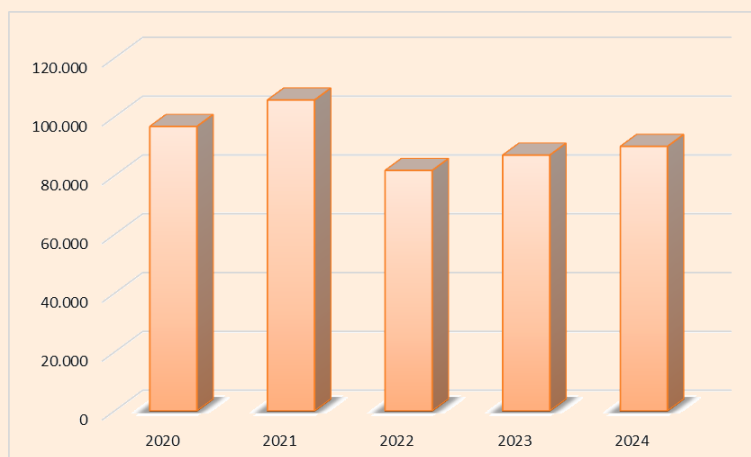


Tabela - diagram 10-8: Prikaz zbranih količin OEEO v občinah Ribnica, Sodražica in Loški Potok v obdobju 2020-2024

Male gospodinjske aparate in odpadne baterije zbiramo tudi v uličnih zbiralnikih. V letu 2024 smo z uličnimi zbiralniki zbrali 2.604 kg malih gospodinjskih aparatov in 348 kg baterij.

	LETO				
	2020	2021	2022	2023	2024
MALI GOSPODINJSKI APARATI (kg)	1.470	2.338	1.553	1.741	2.604
BATERIJE (kg)	37	62	286	164	348

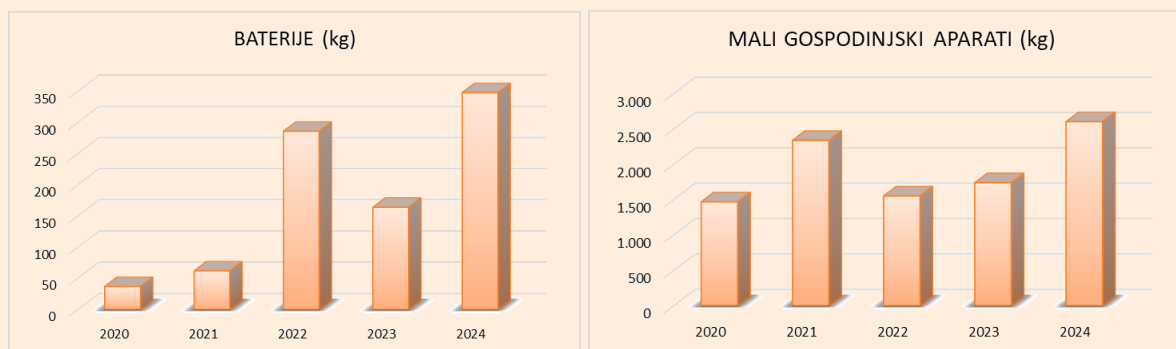


Tabela - diagram 11-9: Prikaz zbranih količin OEOO v uličnih zbiralnikih v obdobju 2020-2024

Z novimi uličnimi zbiralniki smo občankam in občanom še približali oddajo e-odpadkov in odpadnih baterij ter s tem naredili pomemben korak v smeri odgovornega ravnanja z okoljem in manjšega obremenjevanja narave.

V letu 2024 smo pridobili certifikat »Spodbujamo e-krožno«. S certifikatom dokazujemo, da smo v sklopi projekta izvajali aktivnost krožnega gospodarjenja pri ravnanju z električnimi in elektronskimi aparati. S svojim zgledom okolici sporočamo pomembnost odgovornega ravnanja z njim.



Slika 5: certifikat »Spodbujamo e-krožno«

### Zbiralnice ločenih frakcij - ekološki otoki

V občini Ribnica je za gospodinjstva postavljenih 53 ekoloških otokov, v občini Sodražica 22 ekoloških otokov ter v občini Loški Potok 13 ekoloških otokov.



Slika 6: Ekološki otok v Sodražici

	PAPIR in KARTON	STEKLO
2020	238.616	218.692
2021	205.407	168.559
2022	198.583	171.950
2023	185.523	193.727
2024	181.715	163.398

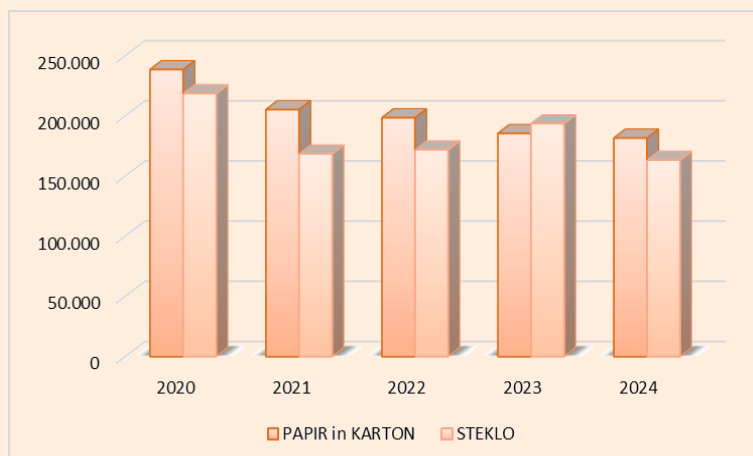



Tabela - diagram 12-10: Prikaz zbranih frakcij na zbiralnicah ločenih frakcij v občinah Ribnica, Sodražica in Loški Potok v obdobju 2020-2024

Zaradi pojavljanja nezakonito odloženih odpadkov na ekoloških otokih, smo v sodelovanju s Skupno občinsko upravo občin Ribnica, Loški Potok, Sodražica in Velike Lašče izvajali akcije nadzora nad ločenim zbiranjem na ekoloških otokih.





Slika 7: Nezakonito odloženi odpadki na ekološkem otoku

### Nevarni odpadki

V sodelovanju s podjetjem Kemis smo nevarne odpadke v letu 2024 zbirali v okviru terenskih akcij in v zbirnem centru Goriča vas in v zbirnem centru Mali Log.



Slika 8: Nevarni odpadki

	LETO				
	2020	2021	2022	2023	2024
nevarni odpadki	41.157	41.476	33.780	41.930	34.828

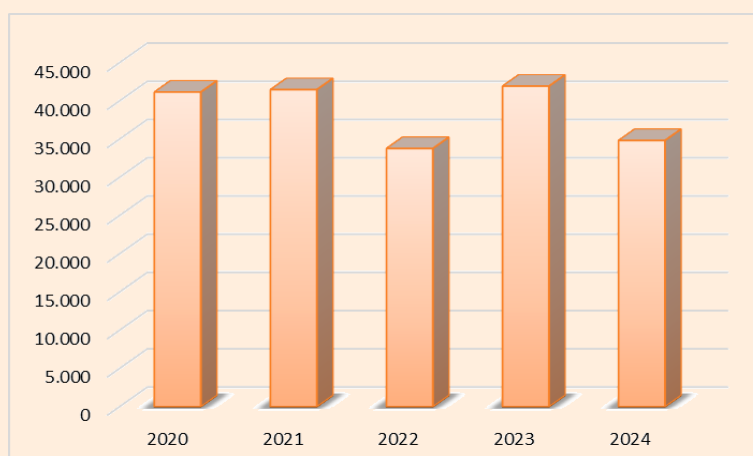


Tabela - diagram 13-11: Prikaz primerjave zbranih nevarnih odpadkov v obdobju od 2020-2024 v občinah Ribnica, Sodražica in Loški Potok

## Zbirni center

V zbirnem centru zbiramo naslednje odpadke: kosovne odpadke, tekstil, embalažo, papir, karton, steklo, les, nevarne odpadke (baterije, kemikalije, zdravila, varčne sijalke, kartuše, fluorescentne svetilke,...), OEEO, gume, gradbene odpadke in azbestno cementne izdelke.

Opadke, ki zberemo v zbirnih centrih, jih ločeno predamo pooblaščenim prevzemnikom. V letu 2024 smo zbrali 1.415.588 kg odpadkov.

V letu 2024 smo se vključili v evropski teden zmanjševanja odpadkov, ki je potekal od 16. do 24. novembra. Evropski teden zmanjševanja odpadkov ali ETZO se je osredotočil na zmanjševanje odpadne hrane. V svetu se tretjina pridelane hrane zavrže, po drugi strani pa se ocenjuje, da se bo morala proizvodnja hrane do leta 2050 povečati za 70 %, da bi zadovoljila potrebe naraščajočega števila prebivalstva. Poleg socialnega in finančnega vidika, je zavržena hrana velik okoljski problem, saj izgubljammo dragocene vire, čezmerno izrabljamo prst in vodo, količine metana ob razkroju pa močno vplivajo na podnebne spremembe.



Slika 9: Evropski teden zmanjševanja odpadkov

Da bi preprečili nepravilno ravnanje z jedilnim oljem, smo v letu 2022 skupaj z občinami Ribnica, Sodražica in Loški Potok pristopili k izvedbi projekta »OLJE NI ZA OKOLJE«.

Cilj projekta je osveščanje, informiranje in izobraževanje prebivalcev o pomenu in varovanju okolja, predvsem voda. Z nakupom ustrezne opreme za zbiranje odpadnih olj se je izboljšala okoljska infrastruktura in oprema, posledično pa se je izboljšalo ravnanje z odpadki, ohranila se bo biotska/krajinska raznovrstnost, saj odpadna olja ne bodo več ogrožala okolja/voda, od katerega so odvisne številne živalske in rastlinske vrste. V letu 2024 smo zbrali 7.327 kg odpadnega olja.



Slika 10: Zbiralnik za odpadno olje

### Sortirna analiza

V maju smo v sodelovanju z NLZOH Novo mesto na podlagi Uredbe o obvezni občinski gospodarski javni službi zbiranja komunalnih odpadkov (Ur. l. RS, št. 33/17 in 60/18) izvedli sortirno analizo preostanka odpadka. Sortirno analizo in vzorčenje odpadkov izvede oseba s pridobljeno akreditacijo.

V okviru sortirne analize se je vzelo naključno območje za vsako občino posebej. Količina preostanka odpadkov v reprezentativnem vzorcu je bila 310 kg.



Slika 11: Odpadek, pripravljen za sejhalno analizo

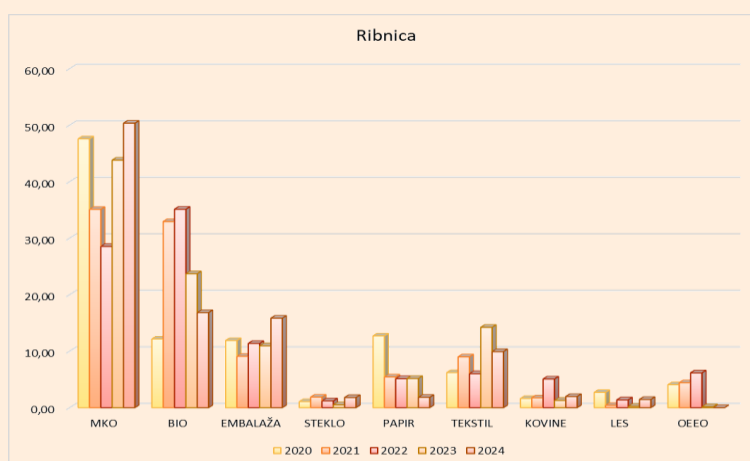
Po pridobljenih rezultatih sortirne analize se je ugotovilo, da je v zabojnikih za preostanek odpadkov poleg preostanka odpadkov tudi velik delež bioloških odpadkov, tekstila in embalaže.

	RIBNICA	SODRAŽICA	LOŠKI POTOK
MKO (%)	50,34	6,19	35,59
BIO (%)	16,83	45,36	23,28
EMBALAŽA (%)	15,84	19,33	14,03
STEKLO (%)	1,80	1,99	1,28
PAPIR (%)	1,83	2,76	7,65
TEKSTIL (%)	9,92	19,26	16,46
KOVINE (%)	1,98	4,00	0,72
LES (%)	1,46	0,71	0,46
OEE0 (%)	0,00	0,40	0,53

Tabela 14: Prikaz rezultatov sejalne analize v občinah Ribnica, Sodražica in Loški Potok v letu 2024, izraženo glede na delež (%)

Pri primerjavi sortirane analize med leti 2021-2024 je razvidno, da se procenti odpadkov med leti spreminjajo, saj se pri izvajanju sejalne analize vsako leto spremeni lokacija prevzema odpadkov za sejalno analizo.

	RIBNICA				SODRAŽICA				LOŠKI POTOK			
	2021	2022	2023	2024	2021	2022	2023	2024	2021	2022	2023	2024
MKO (%)	35,10	28,54	43,80	50,34	31,26	39,70	44,79	6,19	40,57	66,43	39,76	35,59
BIO (%)	32,93	35,12	23,70	16,83	16,36	31,20	39,42	45,36	29,44	7,71	27,97	23,28
EMBALAŽA (%)	9,09	11,37	10,95	15,84	14,34	9,93	8,17	19,33	7,41	6,96	10,72	14,03
STEKLO (%)	1,87	1,20	0,51	1,80	0,71	0,78	0,33	1,99	0,76	0,32	2,30	1,28
PAPIR (%)	5,44	5,14	5,16	1,83	8,58	1,20	1,19	2,76	4,15	3,25	3,49	7,65
TEKSTIL (%)	8,99	6,02	14,21	9,92	6,42	3,95	4,63	19,26	5,86	4,80	14,27	16,46
KOVINE (%)	1,75	5,07	1,29	1,98	4,57	10,32	0,46	4,00	3,68	9,38	1,04	0,72
LES (%)	0,42	1,38	0,23	1,46	0,86	0,20	1,01	0,71	0,99	0,19	0,39	0,46
OEE0 (%)	4,41	6,16	0,15	0,00	16,90	2,72	0,00	0,40	7,14	0,96	0,06	0,53



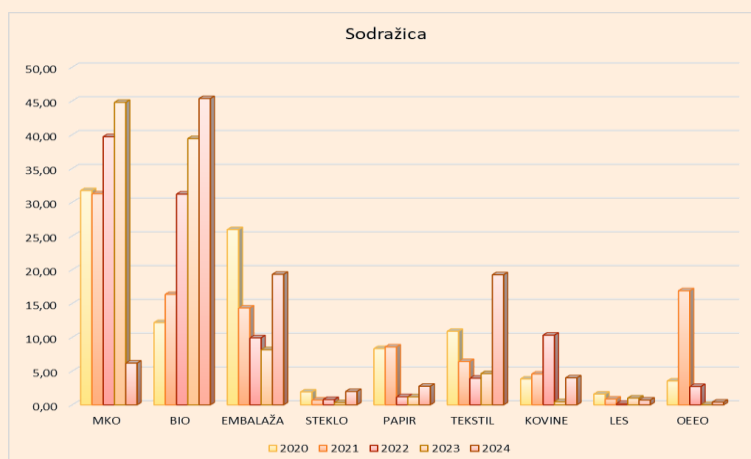


Tabela - diagram 15-12: Prikaz primerjava rezultatov sejalne analize v občinah Ribnica, Sodražica in Loški Potok v letu 2021-2024, izraženo glede na delež (%)

### **Stroški na dejavnosti zbiranja odpadkov**

Izmed vseh stroškov ima na ceno storitve zbiranja odpadkov največji vpliv strošek dela.

Leto	delež stroškov dela	delež stroškov goriva
2020	46,06%	4,89%
2021	49,77%	5,58%
2022	50,83%	6,74%
2023	50,55%	6,06%
2024	52,97%	5,34%

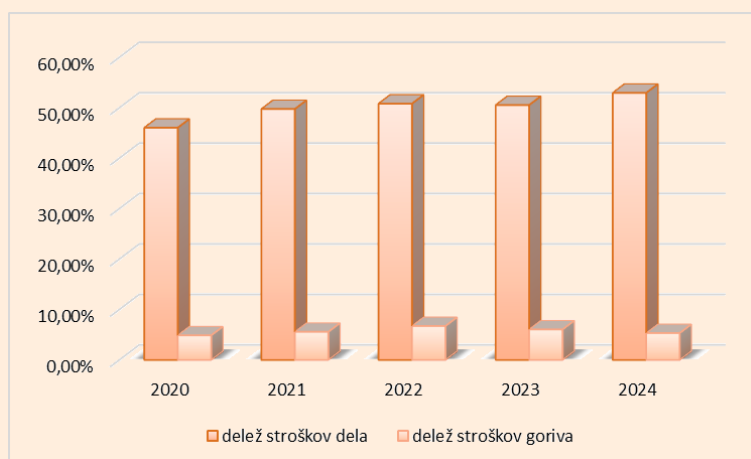


Tabela-diagram 16-13: Prikaz primerjave stroškov dela in stroškov goriva v letu 2020-2024, izraženo glede na delež (%)

## Odlagališče Mala gora

### Odlagališče nenevarnih komunalnih odpadkov Mala gora

Odlagališče nenevarnih komunalnih odpadkov Mala gora leži okrog 3 km severozahodno od Ribnice, na jugozahodnem pobočju Male gore, na parcelah v skupni velikosti 1,8 ha, ki so v lasti Občine Ribnica.

V letih 1975-2004 je bilo na odlagališču odloženih 105.000 m<sup>3</sup> odpadkov, od tega je bilo 70.000 m<sup>3</sup> odpadkov starih preko 20 let. V obdobju od leta 2005 do 25.11.2009 je bilo odloženih še 26.000 m<sup>3</sup> odpadkov. Zapolnjen volumen do 25.11.2009 znaša 139.750 m<sup>3</sup> odlagališčnega prostora. V omenjenih količinah so zajeti gospodinjski odpadki, odpadki iz gospodarstva in ostali nenevarni komunalni odpadki.



Slika 12: Končno stanje deponije na dan zaprtja

Ker ni izvedeno tesnjenje dna odlagališča s sistemom za zbiranje izcednih vod, smo na podlagi Elaborat za izvedbo drenažne vrtine za zajem izcednih vod na odlagališču nenevarnih odpadkov Mala gora in pridobitvijo OVD za zaprto deponijo izdelali vrtino za zajem izcednih vod iz območja odlagališča nenevarnih odpadkov. Izcedne vode, ki jih zajema sama vrtina, se zbirajo v PHAD cisterno v velikosti 2 m<sup>3</sup>.



Slika 13: Cisterna za izcedne vode iz deponije nenevarnih odpadkov Mala gora

Na podlagi OVD izvajamo na deponiji vzdrževalna dela (košnja, vzdrževanje odvodnjavanja meteornih voda, nasutje in utrditev vzdrževalne poti med deponijo PO, popravila ograje....) ter s pooblaščenimi podjetji izvajamo meritve plinov in monitoring podzemnih voda.

### **Odlagališče inertnih odpadkov Mala gora**

Za odlagališče inertnih odpadkov Mala gora je bilo izdano okoljevarstveno dovoljenje za obratovanje odlagališča št. 35467-10/2003-52, z dne 6.10.2011. Na podlagi odločbe ARSO št. 35467-10/2003-64, z dne 19.6.2015, se je po 31.12.2015 na odlagališču prenehalo odlagati inertne odpadke. Zaradi predčasnega prenehanja odlaganja odpadkov je bila odložena samo manjša količina inertnih odpadkov, pretežni del odlagališča inertnih odpadkov pa je ostal nezapolnjen.

Zaradi prepovedi odlaganja odpadkov in predčasnega prenehanja obratovanja odlagališča je bilo na odlagališču inertnih odpadkov do 31.12.2015 odloženih samo 270 ton oz. 150 m<sup>3</sup> odpadkov. Odlagališče v obstoječem stanju zajema manjše območje kot je bilo predvideno v OVD. Odpadki so bili dejansko odloženi na površini 477 m<sup>2</sup> na skrajnem vzhodnem robu odlagalnega polja, na delu parcele št. 723/4, k.o. Ribnica. Konec novembra 2020 smo pridobili odločbo, s katero je deponija za inertne odpadke dokončno zaprta.



Slika 14: Deponija za inertne odpadke

Na podlagi OVD izvajamo na deponiji vzdrževalna dela (košnja, vzdrževanje odvodnjavanja meteornih voda, popravila ograje,....) ter s pooblaščenimi podjetji izvajamo monitoring podzemnih in izcednih voda.

**Analiza leta 2024**

Rezultat ločevanja na izvoru se kaže v razmerju med vsemi zbranimi odpadki in odloženimi odpadki. Zaradi boljšega ločevanja ter obvezne obdelave odpadkov pred odlaganjem, je količina odloženih odpadkov bistveno manjša v primerjavi z letom 2015, ko se obdelava odpadkov ni izvajala. V prikazani količini vseh zbranih odpadkov so zajeti tudi mešani gradbeni odpadki, mavčne plošče, salonitne plošče in gume.

NAZIV ODPADKA	LETO 2024
MEŠANI KOMUNALNI ODPADKI	1.320.950
KOSOVNI ODPADKI	459.220
BIOLOŠKI ODPADKI	278.160
MEŠANA EMBALAŽA	750.820
PAPIR IN KARTONSKA EMBALAŽA	181.715
STEKLENA EMBALAŽA	163.398
ODPADNI LES	302.960
RAVNO STEKLO	52.800
OEEO	89.941
NEVARNI ODPADKI	34.543
ODPADNO JEDILNO OLJE	7.327
ODPADNE KOVINE	88.000
ODPADNE AVTOMOBILSKE GUME	40.308
TRDA PLASTIKA	1.400
ODPADNE NAGROBNE SVEČE	16.000
GRADBENI ODPADKI (gips, salonitne plošče in mešani gradbeni material)	254.500
<b>SKUPAJ</b>	<b>4.042.042</b>

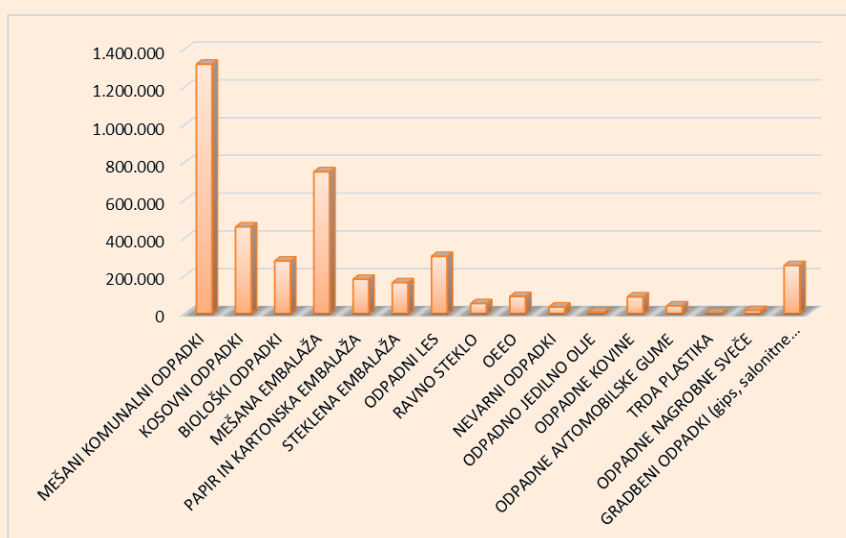


Tabela - diagram 17-14: Prikaz vseh zbranih odpadkov v letu 2024

V letu 2024 se je zbralo 4.042.042 kg odpadkov.



	Vsi zbrani odpadki (kg)	Ločeno zbrani odpadki (kg)	Procent ločeno zbrani odpadki
2020	4.428.162	3.112.302	70,28%
2021	4.435.445	3.125.825	70,47%
2022	4.161.071	2.820.591	67,79%
2023	4.178.919	2.824.309	67,58%
2024	4.034.042	2.713.092	67,12%

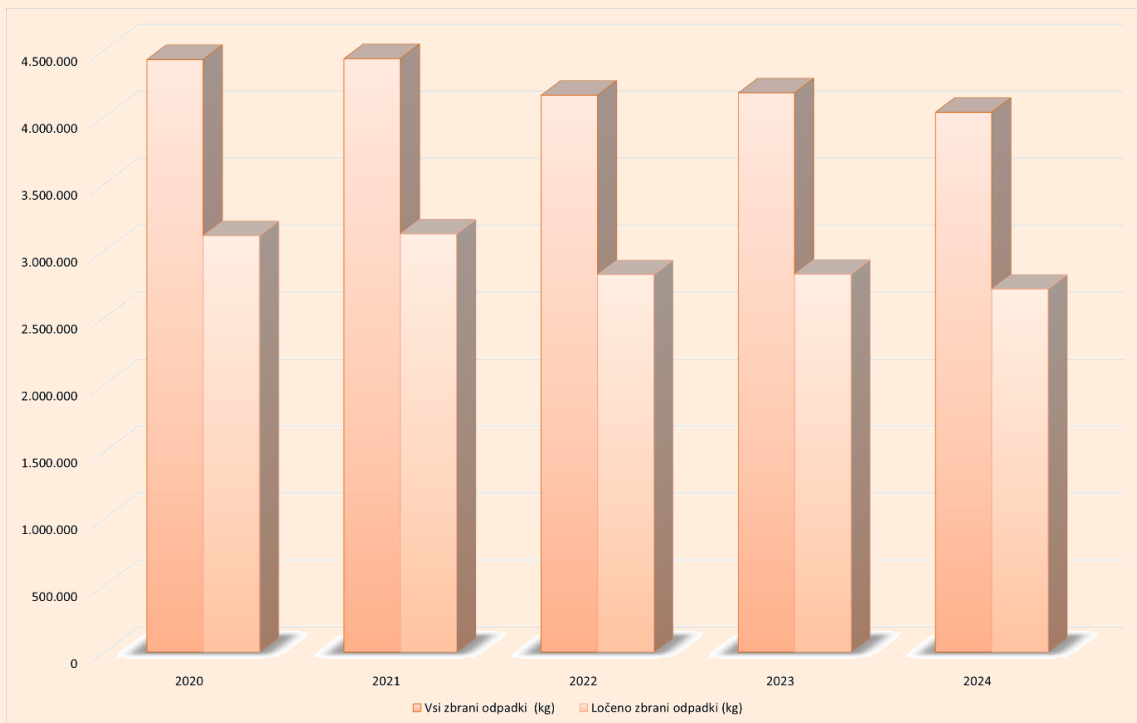



Tabela - diagram 18-15: Prikaz delitve vseh zbranih odpadkov v obdobju 2020-2024

V letu 2024 smo se udeležili celodnevnega dogodka "VARNO IN ZABAVNO". Udeležba je bila ključnega pomena, saj smo skupaj s strokovnjaki, lokalnimi organizacijami in širšo javnostjo delili znanje, izkušnje in ideje za izboljšanje varnostnih standardov in ozaveščenosti.





Slika 15: Celodnevni dogodek "VARNO IN ZABAVNO"

Na podlagi analize leta se bomo v prihodnje še bolj prizadevali glede izboljšave ločevanja, recikliranja in odlaganja odpadkov iz gospodinjstev, ki so ključnega pomena za zmanjšanje okoljskega vpliva, povečanje trajnosti in zmanjšanje količine odpadkov, ki končajo na odlagališčih.

V letu 2024 smo si zadali naslednje cilje:

- da bomo izboljšali ozaveščenost prebivalcev ,
- izvajali razne delavnice za šole in vrtce,
- ponudili pomoč podjetjem glede pravilnega ločevanja odpadkov,
- povečali nadzor nad ločevanjem odpadkov na ekoloških otokih.

Zastavljene cilje, ki smo si jih zadali v letu 2024 smo v večjem delu realizirali, saj smo na temo ozaveščenost prebivalcev na svojih spletnih straneh objavljali aktualno gradivo, izvajali smo delavnice (v sklopu dogodka DAN DRUŽENJA TREH GENERACIJ se je izvedla delavnica na temo odpadno jedilno olje – izdelava sveč, v sklopu dogodka "VARNO IN ZABAVNO" smo prikazali pravilno ločevanje odpadne elektronske opreme – mobilni zbiralnik, ogled filma gora tekstila, predstavitev projekta »Olje ni za v okolje«), pričeli z izobraževanjem pravilnega ločevanja odpadkov pri podjetjih (RC Ribnica, Inles, gostilne...) ter z medobčinskim inšpektoratom izvajali nadzor nad pravilnim ločevanjem. Z izvajanjem teh aktivnosti smo pripomogli, da se je mešani komunalni odpadki zmanjšal za cca 2,5% ter, da so se določene frakcije povečale 3-6% (bio, kosovni, oeeo) oziroma se je količina odpadka na prebivalca zmanjšala za 4,6% (v letu 2023-322 kg v letu 2024 – 307 kg na prebivalca).

V letu 2025 bomo nadaljevali z zastavljenimi cilji, ki so:

### 1. Izboljšanje ločevanja odpadkov

- **Izobraževanje in ozaveščanje prebivalcev:** Povečanje ozaveščenosti med prebivalstvom o pomenu pravilnega ločevanja odpadkov. To vključuje natančna navodila, kako ločevati različne vrste odpadkov (organski, papir, plastika, steklo, kovine, elektronika itd.),
- **Spodbujanje ločevanja na viru:** Osredotočanje na ločevanje odpadkov že v trenutku, ko nastanejo, torej v gospodinjstvu. To omogoča učinkovitejše recikliranje in zmanjšanje mešanih odpadkov.

## 2. Povečanje recikliranja

- **Vključitev več vrst recikliranja:** Razširitev sistemov za recikliranje na več vrst materialov.

## 3. Zmanjšanje proizvodnje odpadkov

- **Spodbujanje trajnostne potrošnje:** Spodbujanje gospodinjstev, da kupujejo manj embalaže, da zmanjšajo količino odpadkov. To vključuje nakup izdelkov z manj embalaže ali embalaže, ki je primerna za reciklažo.
- **Uporaba večkratnih in trajnostnih izdelkov:** Spodbujanje uporabe večkratnih vrečk, steklenic in posod za shranjevanje, namesto enkratne uporabe plastičnih izdelkov.
- **Zmanjšanje potrošnje hrane in zmanjšanje prehranskih odpadkov:** Osredotočanje na zmanjšanje količine zavržene hrane, tako da se bolje planira nakupovanje in shranjevanje hrane ter zmanjšajo napake pri kuhanju.

## 4. Kompostiranje in obdelava bioloških odpadkov

- **Spodbujanje kompostiranja v gospodinjstvih:** Povečanje ozaveščenosti o možnosti kompostiranja bioloških odpadkov, kot so kuhinjski odpadki, trda zelenjava, zeleni odpadki iz vrta itd. Kompostiranje lahko zmanjša količino odpadkov, ki končajo na odlagališčih, ter zagotovi dragoceno gnojilo za vrtnarjenje.
- **Podpora domačim kompostiranjem:** Povečanje dostopnosti in podpore pri nakupu kompostnikov za gospodinjstva in izobraževalne kampanje.

## 5. Učinkovito odlaganje in ravnanje z odpadki

- **Vključitev sprememb v zakonodajo:** Uvajanje nadzorov glede ravnanja z odpadki in sankcioniranje nepravilnega odlaganja, da bi spodbudili prebivalce k odgovornemu ravnanju z odpadki.

## 6. Spodbujanje trajnostnih podjetij in produktov

- **Podpora podjetjem:** Podpiranje podjetij za pravilno ločevanje – izobraževanja za zaposlene

## 7. Spodbujanje krožnega gospodarstva

- **Zmanjšanje, ponovna uporaba, recikliranje:** Spodbujanje koncepta krožnega gospodarstva, ki vključuje zmanjšanje proizvodnje odpadkov, ponovno uporabo predmetov, popravila in recikliranje. To pomaga podaljšati življenjski cikel izdelkov in zmanjšati količino odpadkov, ki končajo na odlagališčih.

Z zastavljenimi cilji pričakujemo, da bomo povečali procent ločenih frakcij za dodatnih 4% in zmanjšali količino mešanih komunalnih odpadkov za 3%.

## **2. ODVAJANJE IN ČIŠČENJE ODPADNIH VODA**

### **Čistilne naprave**

Komunala Ribnica d.o.o. je imela v upravljanju šest čistilnih naprav.

#### **Čistilna naprava Ribnica**

Čistilna se nahaja JV od Ribnice na desnem bregu Bistrice in pokriva celotno mestno naselje Ribnica. Zmogljivost čistilne naprave je 6.500 PE. Tip je SBR, kar pomeni da deluje na principu sekvenčnega biološkega reaktorja z mehanskim predčiščenjem. Naprava je sestavljena iz avtomatskih grobih grabelj, zadrževalnega bazena, črpališča, finih grabelj, peskolova z maščobnikom, dveh sekvenčnih bazenov, merilnika pretoka in vzorčevalnika, zgoščevalca in zalogovnika blata, objekta strojnega zgoščanja blata, kompresorske postaje in sprejema gošč iz malih komunalnih čistilnih naprav.



Slika 16: Čistilna naprava Ribnica

V letu 2024 je bilo na CČN Ribnica očiščenih 381.916 m<sup>3</sup> odpadnih voda. Količina prečiščenih odpadnih voda je odvisna tudi od padavin, saj je kanalizacijski sistem deloma mešan.

	LETO				
	2020	2021	2022	2023	2024
<b>PREČIŠČENA VODA (m<sup>3</sup>)</b>	437.628	455.734	427.772	444.741	381.916

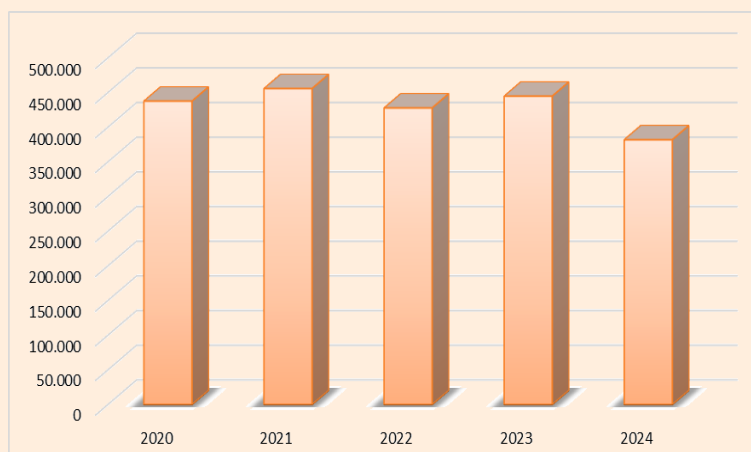


Tabela - diagram 19-16: Prikaz prečiščene odpadne vode na čistilni napravi v obdobju 2020-2024

V letu 2024 smo izvajali monitoringe odpadnih voda enkrat na tri mesece. Z monitoringom odpadnih voda se je spremljalo mejne vrednosti in nabor parametrov, ki so določeni z okoljevarstvenim dovoljenjem. Izvajala se je tudi kontinuirana meritev temperature in pH na iztoku čistilne naprave.

Letna povprečna vrednost na iztoku	Dovoljena mejna vrednost na iztoku	LETO				
		2020	2021	2022	2023	2024
po KPK (mg/l)	125	17,0	20,0	25,0	19,0	17,00
po BPK5 (mg/l)	25	2,0	3,0	5,0	2,0	2,00
celotni dušik (mg/l)	15	3,9	2,9	4,4	5,7	3,84
celotni fosfor (mg/l)	2	0,7	1,1	0,5	0,8	0,32

Tabela 20: Prikaz povprečne vrednosti na iztoku čistilne naprave Ribnica v obdobju 2020-2024

Učinek čiščenja odpadnih voda na ČN Ribnica so po KPK 97%; po BPK5 99 %. Rezultati meritev so do sedaj vedno bili znotraj predpisanih vrednosti.

Letni povprečni učinek čiščenja	LETO				
	2020	2021	2022	2023	2024
po KPK	98	97	98	95	97
po BPK5	99	99	98	98	99

Tabela 21: Prikaz učinka čiščenja po KPK in BPK5 čistilne naprave Ribnica v obdobju 2020-2024

Pri procesu čiščenja odpadnih voda na čistilni napravi nastajajo tudi odpadki na finih grabljah in sitih ter v peskolovu. Ker odpadki vsebujejo snovi, ki niso primerne za odlaganje na deponiji nenevarnih odpadkov, je potrebno odpadke oddajati pooblaščenim podjetjem, ki te odpadke dodatno obdelajo.

Ostanke odpadkov, ki se naberejo na grabljah in sitih, ročno odstranimo v 5 m<sup>3</sup> zabojnik, v katerem se jih skladišči do predaje podjetju Koto d.o.o. iz Ljubljane. Odpadke, ki pa se naberejo v peskolovu, ročno odstranimo v 5 m<sup>3</sup> zabojnik, v katerem se jih skladišči do predaje podjetju Ekol d.o.o. iz Kranja.



Slika 17: Odpadki iz grabelj, sit in peskolova

	LETO				
	2020	2021	2022	2023	2024
Fine grablje in sito (kg)	31.520	29.500	25.720	20.680	20.680
Peskolov (kg)	5.940	3.600	3.780	2.580	2.580

Tabela 22: Prikaz oddanih odpadkov v nadaljnjo predelavo v obdobju 2020-2024

Odpadki, ki se zbirajo na mehanski stopnji čiščenja, v glavnini nastajajo kot posledica uporabe vode v gospodinjstvu in spiranja onesnaženih javnih površin. Nastajanja odpadkov ne moremo preprečiti, skušamo pa jih zmanjšati z ozaveščanjem uporabnikov o tem, kaj sodi in se sme odvajati v javni kanalizacijski sistem.

Količina odpadnega blata je odvisna od velikosti in obremenitve čistilne naprave. Do konca meseca aprila se je blato dehidriralo na tračni preši, kjer se je dosegalo cca 15,5% - 17% suhe snovi. V mesecu maju se je izvedla zamenjava tračne preše s centrifugalno dehidracijo, kjer se dosega 25 do 30% suhe snovi.

MESEC	KOLIČINA DEHIDRIRANEGA BLATA(KG)	DELEŽ DEHIDRIRANEGA BLATA OD LETNE KOLIČINE DEH. BLATA
JANUAR	44.940	13,70%
FEBRUAR	33.280	10,14%
MAREC	92.700	28,25%
APRIL	12.500	3,81%
MAJ	10.120	3,08%
JUNIJ	5.480	1,67%
JULIJ	21.580	6,58%
AVGUST	29.600	9,02%
SEPTEMBER	15.420	4,70%
OKTOBER	20.000	6,10%
NOVEMBER	25.180	7,67%
DECEMBER	17.320	5,28%
SKUPAJ	328.120	100,00%

Tabela 23: Prikaz zbranega dehidriranega blata po mesecih v letu 2024

	LETO				
	2020	2021	2022	2023	2024
BLATO (kg)	487.330	557.090	375.470	433.040	328.120

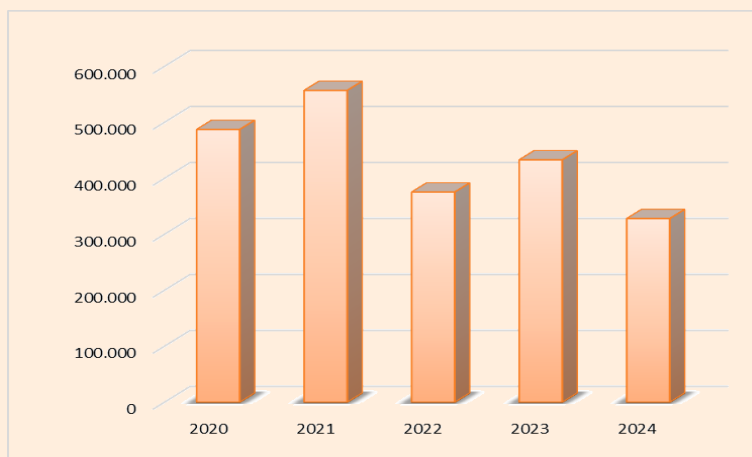


Tabela - diagram 24-17: Prikaz zbranega dehidriranega blata v obdobju 2020-2024



Slika 18: Centrifuga

Dehidrirano blato skladiščimo v 10 m<sup>3</sup> zabojniku do predaje podjetju KOTO d.o.o. iz Ljubljane.

### **Mala čistilna naprava Hrastje**

Za potrebe naselja Hrastje se je vgradila mala komunalna čistilna naprava z zmogljivostjo čiščenja 100 PE. Čistilna naprava je sestavljena iz mehanske stopnje, črpalke, biološke stopnje, elektro krmiljenja in puhala.



Slika 19: MKČN Hrastje

V letu 2024 smo izvajali monitoringe odpadnih voda enkrat na šest mesecev. Z monitoringom odpadnih voda se je spremljalo mejne vrednosti in nabor parametrov, ki so določeni z okoljevarstvenim dovoljenjem. Izvajala se je tudi kontinuirana meritev temperature in pH. Z 31.12.2024 je prenehalo okoljevarstveno dovoljenje za MKČN Hrastje. Odpadno vodo od 1.1.2025 dalje vozimo na čiščenje na ČN Ribnica

Letna povprečna vrednost na iztoku	Dovoljena mejna vrednost na iztoku	LETO				
		2020	2021	2022	2023	2024
po KPK (mg/l)	150	44	58	45	71	91
po BPK5 (mg/l)	30	6	15	12	16	19

Tabela 25: Prikaz povprečne vrednosti na iztoku čistilne naprave Hrastje v obdobju 2020-2024

Učinek čiščenja odpadnih voda na čistilni napravi so bili znotraj predpisanih vrednosti.

Letni povprečni učinek čiščenja	LETO				
	2020	2021	2022	2023	2024
po KPK (%)	93	90	92	85	78

Tabela 26: Prikaz učinka čiščenja po KPK za čistilno napravo Hrastje v obdobju 2020-2024

### Čistilna naprava Sodražica

Čistilna naprava ima sistem čiščenja z mehanskim predčiščenjem, primarnim usedalnikom (emšer) in biološkim čiščenjem po patentiranem postopku BIOCOS, velikost ČN je 1.950 PE.





Slika 20: Čistilna naprava Sodražica

V letu 2024 smo izvajali monitoringe odpadnih voda enkrat na štiri mesece. Z monitoringom odpadnih voda se je spremljalo mejne vrednosti in nabor parametrov, ki so določeni z okoljevarstvenim dovoljenjem. Izvajala se je tudi kontinuirana meritev temperature in pH na iztoku same čistilne naprave.

Letna povprečna vrednost na iztoku	Dovoljena mejna vrednost na iztoku	LETO				
		2020	2021	2022	2023	2024
po KPK (mg/l)	150	0,0	7,0	17,0	15,0	19,0
po BPK5 (mg/l)	30	3,0	2,0	2,0	3,0	2,0

Tabela 27: Prikaz povprečne vrednosti na iztoku čistilne naprave Sodražica v obdobju 2020-2024

Učinek čiščenja odpadnih voda na čistilni so bili znotraj predpisanih vrednosti.

Letni povprečni učinek čiščenja	LETO				
	2020	2021	2022	2023	2024
po KPK (%)	99	94	92	92	98

Tabela 28: Prikaz učinka čiščenja po KPK za čistilno napravo Sodražica v obdobju 2020-2024

### Čistilna naprava Žimarice

Čistilna naprava je postavljena na parcelno številko 225/2 k.o. Žimarice med državno cesto Bloška polica – Sodražica in potokom Bistrica.

Čistilno napravo sestavljajo črpališče, primarni usedalnik - emšer, precejalnik Bioclere nazivne velikosti 280 PE.



Slika 21: Čistilna naprava Žimarice

V letu 2024 smo izvajali monitoringe odpadnih voda enkrat na šest mesecev. Z monitoringom odpadnih voda se je spremljalo mejne vrednosti in nabor parametrov, ki so določeni z okoljevarstvenim dovoljenjem. Izvajala se je tudi kontinuirana meritev temperature in pH na iztoku same čistilne naprave.

Letna povprečna vrednost na iztoku	Dovoljena mejna vrednost na iztoku	LETO				
		2020	2021	2022	2023	2024
po KPK (mg/l)	150	105	122	101	79	89,00
po BPK5 (mg/l)	30	25	23	18	21	19,00

Tabela 29: Prikaz povprečne vrednosti na iztoku čistilne naprave Žimarice v obdobju 2020-2024

Učinek čiščenja odpadnih voda na čistilni so bili znotraj predpisanih vrednosti.

Letni povprečni učinek čiščenja	LETO				
	2020	2021	2022	2023	2024
po KPK (%)	93	94	81	94	87

Tabela 30: Prikaz učinka čiščenja po KPK za čistilno napravo Žimarice v obdobju 2020-2024

### Čistilna naprava Novi Pot

V vasi Novi Pot je mala komunalna čistilna naprava z zmogljivostjo čiščenja 16 PE. Čistilna naprava je sestavljena iz mehanske stopnje, črpalke, biološke stopnje, elektro krmiljenja in puhala.



Slika 22: Mala čistilna naprava Novi Pot

V letu 2024 smo izvajali meritve KPK na iztoku in rezultati so bili pozitivni.

	LETO				
	2020	2021	2022	2023	2024
Meritve KPK na iztoku (%)	85	87	88	100	90

Tabela 31: Prikaz meritev KPK na iztoku za čistilno napravo Novi Pot v obdobju 2020-2024

### Čistilna naprava Mali Log

Občina Loški Potok je na podlagi pogodbe o sofinanciranju operacije »Odvajanje in čiščenje komunalnih odpadnih voda v naselju Mali Log, Občina Loški Potok« v letu 2014 zgradila čistilno napravo SBR 350 PE, ki se kot del ureditvenega območja nahaja izven varstvenih pasov vodnih virov in na ČN priteka komunalna odpadna voda ločenega sistema kanalizacije brez industrijsko onesnaženih voda.

Čiščenje komunalnih odpadnih voda poteka v sekvenčni biološki čistilni napravi SBR kapacitete 350 PE z mehanskim predčiščenjem.



Slika 23: Čistilna naprava Mali Log

ČN SBR deluje po principu čiščenja odpadnih voda z lebdečo biomaso, pri katerem se mikroorganizmi, ki opravljajo biološko razgradnjo organskih snovi in drugih primesi v odpadni vodi, nahajajo v suspenziji. Bakterijska združba za svojo rast porablja hranila iz odpadne vode in kisik, neusedljiva raztopljenjena organska snov se pretvarja v usedljivo in mineralizirano obliko in odpadna voda se na tak način biološko očisti.

V letu 2024 smo izvajali monitoringe odpadnih voda enkrat na šest mesecev. Z monitoringom odpadnih voda se je spremljalo mejne vrednosti in nabor parametrov, ki so določeni z okoljevarstvenim dovoljenjem. Izvajala se je tudi kontinuirana meritev temperature in pH na iztoku same čistilne naprave.

Letna povprečna vrednost na iztoku	Dovoljena mejna vrednost na iztoku	LETO				
		2020	2021	2022	2023	2024
po KPK (mg/l)	150	70	117	93	97	58,00
po BPK5 (mg/l)	30	14	26	8	29	11,00

Tabela 32: Prikaz povprečne vrednosti na iztoku čistilne naprave Mali Log v obdobju 2020-2024

Učinek čiščenja odpadnih voda na čistilni so bili znotraj predpisanih vrednosti.

Letni povprečni učinek čiščenja	LETO				
	2020	2021	2022	2023	2024
po KPK (%)	95	98	93	90	97

Tabela 33: Prikaz učinka čiščenja po KPK za čistilno napravo Mali Log v obdobju 2020-2024

### Prikaz gibanja stroškov in porabe električne energije na čistilnih napravah

Na podlagi medsebojnega pooblastila in sklepa o začetku postopka javnega naročila, smo skupaj s šestnajstimi komunalami pristopili k javnemu naročilu nakupa električne energije. Predmetno javno naročilo je izvajala Komunala Novo mesto d.o.o..

	2021		2022		2023		2024	
	Poraba energije (kWh)	Strošek (EUR)	Poraba energije (kWh)	Strošek (EUR)	Poraba energije (kWh)	Strošek (EUR)	Poraba energije (kWh)	Strošek (EUR)
<b>ČN RIBNICA</b>	94.900	4.700,07	88.894	11.892,29	90.702	18.059,58	106.527	19.564,50
<b>MČN SODRAŽICA</b>	42.863	2.125,15	49.590	7.103,77	52.581	10.813,97	58.745	11.575,70
<b>MČN MALI LOG</b>	23.029	1.124,56	20.399	2.638,24	25.192	4.749,31	18.012	3.724,34

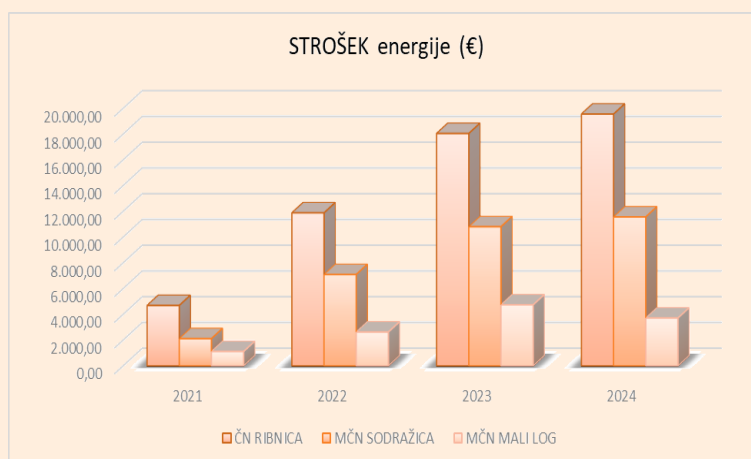


Tabela - diagram 34-18: Prikaz gibanja stroškov in porabe električne energije na ČN Ribnica, MKČN Sodražica in MKČN Mali Log

## Kanalizacijski sistem in greznice

### Kanalizacija

Kot izvajalec javne službe skrbimo za nemoteno obratovanje, vzdrževanje ter nadzor delovanja in uporabe javne kanalizacije v občinah Ribnica, Sodražica in Loški Potok. O obratovanju, vzdrževanju in nadzoru objektov javne kanalizacije vodimo predpisane evidence.



Slika 24: Fekalna kanalizacija Hosta

Občina	Dolžina kanalskih vodov sekundarnega in primarnega omrežja, ki ga upravljamo (m)	Dolžina mešanega kanalizacijskega sistema (m)	Dolžina ločenega kanalizacijskega sistema (m)
Ribnica	23.700,32	16.283,16	7.417,16
Sodražica	16.680,51	9.336,00	7.344,51
Loški Potok	4.659,78	0	4.659,78

Tabela 35: Prikaz vrsto in dolžino kanalizacijskega sistema

Na kanalizacijski sistem je bilo v vseh treh občinah v letu 2024 priključenih 4.729 oseb.

Občina	Število priključenih oseb, ki odvajajo odpadno vodo v javno kanalizacijo	Število priključenih oseb, ki odvajajo odpadno vodo v javno kanalizacijo (%)
Ribnica	3406	36,66%
Sodražica	1130	50,90%
Loški Potok	193	11,80%

Tabela 36: Prikaz števila priključenih oseb, ki odvajajo odpadno vodo v javno kanalizacijo

Obračunska količina očiščene odpadne vode v letu 2024 je bila v vseh treh občinah 274.626 m<sup>3</sup>.

	Obračunske količine za odvajanje in čiščenje odpadne vode (m <sup>3</sup> )				
	2020	2021	2022	2023	2024
Ribnica	217.961	229.144	220.408	211.019	213.469
Sodražica	50.927	51.653	52.455	51.864	54.414
Loški Potok	7.135	7.317	7.133	6.767	6.743

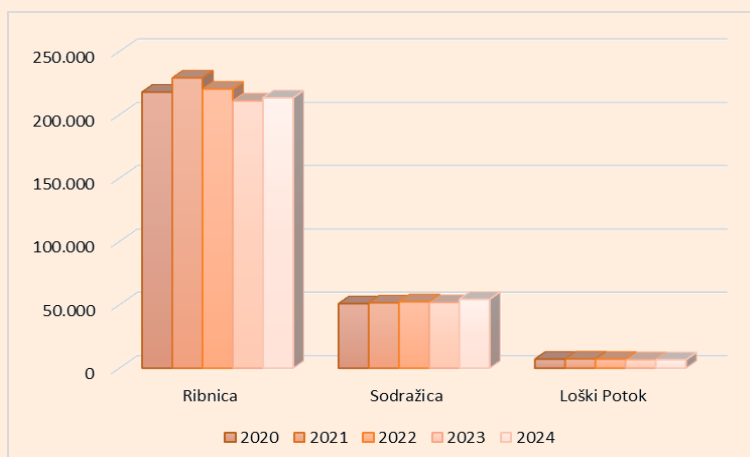


Tabela - diagram 37-19: Prikaz obračunske količine odpadne vode za obdobje 2020-2024 v občini Ribnica, Sodražica in Loški Potok

	ČN Ribnica	MKČN Sodražica	MKČN Hrastje	MKČN Žimarice	MKČN Mali Log
obračunska količina očiščene vode (m <sup>3</sup> )	209.740	43.644	3.729	10.192	6.743

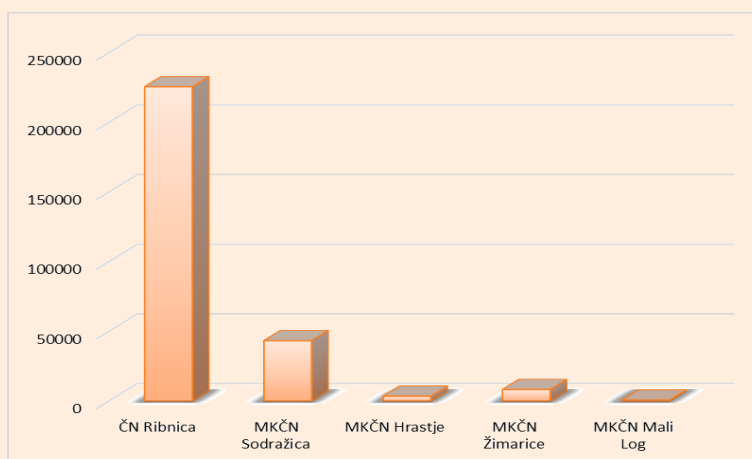


Tabela - diagram 38-20: Prikaz obračunske količine odpadne vode po čistilnih napravah v letu 2024 v občini Ribnica, Sodražica in Loški Potok

Pri vzdrževanju javne kanalizacije moramo kot izvajalec javne službe zagotavljati tekoči nadzor stanja na objektih javne kanalizacije, ki obsega sistematične letne preglede revizijskih jaškov, kontrolo iztokov in priključkov, zasledovanje in analiziranje podatkov iz kontrolnih instrumentov ter zbiranje predlogov in pripomb uporabnikov javne kanalizacije, sistematično čiščenje in vzdrževanje objektov javne kanalizacije, letno deratizacijo ter čiščenje in popravilo javne kanalizacije.

### Greznice

V letu 2024 je odvajalo odpadno vodo v greznice ali MKČN 8.416 oseb.

Občina	Število oseb, ki odvajajo odpadno vodo v greznico	Število oseb, ki odvajajo odpadno vodo v MKČN
Ribnica	5.642	242
Sodražica	1.090	77
Loški Potok	1.379	63
<b>SKUPAJ</b>	<b>8.111</b>	<b>382</b>

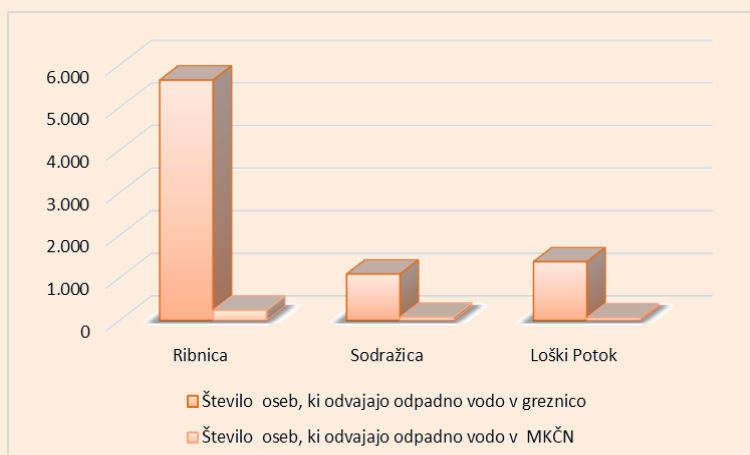


Tabela - diagram 39-21: Prikaz števila oseb, ki odvajajo odpadno vodo v greznico ali v MKČN

Obračunska količina odpadne vode povezane z greznicami in MKČN v letu 2024 je bila vseh treh občinah 364.493 m<sup>3</sup>.

Obračunske količine za storitve povezane z greznicami in MKČN (m <sup>3</sup> )					
	2020	2021	2022	2023	2024
Ribnica	275.846	272.548	262.905	257.582	259.125
Sodražica	48.350	46.882	46.358	45.463	47.750
Loški Potok	61.812	57.360	56.842	57.868	57.618

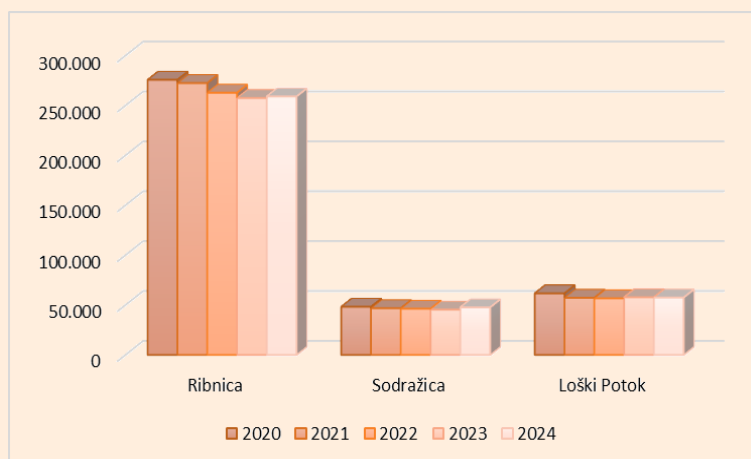


Tabela - diagram 40-22: Prikaz obračunske količine odpadne vode za obdobje 2020-2024 v občini Ribnica, Sodražica in Loški Potok

V letu 2024 smo nadaljevali s sistematičnim praznjenjem greznic v vseh treh občinah. Vsako posamezno gospodinjstvo smo pravočasno obvestili o predvidenem terminu praznjenja greznice ali MKČN. V kolikor predlagani termin občanom ni ustrezal, so imeli možnost, da so praznjenje prestavili.

OBČINA	Št. greznic v občini	Predvideno število praznjen greznic na leto	Število izpraznjenih greznic v letu 2021	Število izpraznjenih greznic v letu 2022	Število izpraznjenih greznic v letu 2023	Število izpraznjenih greznic v letu 2024
RIBNICA	1694	593	586	528	626	555
SODRAŽICA	366	132	127	118	141	114
LOŠKI POTOK	577	197	171	216	210	151
SKUPAJ	2637	922	884	862	977	820



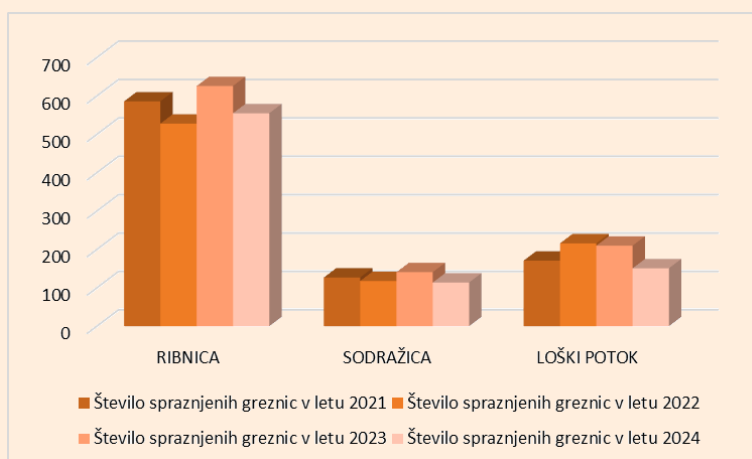


Tabela - diagram 41-23: Prikaz izpraznjenih greznic v obdobju 2021-2024

Količina prevzetega grezničnega blata v letu 2024 je znašala 4.100 m<sup>3</sup>.

		Prevzeto greznično blato (m <sup>3</sup> )				
OBČINA \ LETO	LETO	2020	2021	2022	2023	2024
RIBNICA		3.165	2.930	2.640	3.130	2.775
SODRAŽICA		760	635	590	705	570
LOŠKI POTOK		1.130	855	1.080	1.050	755
SKUPAJ		5.055	4.420	4.310	4.885	4.100

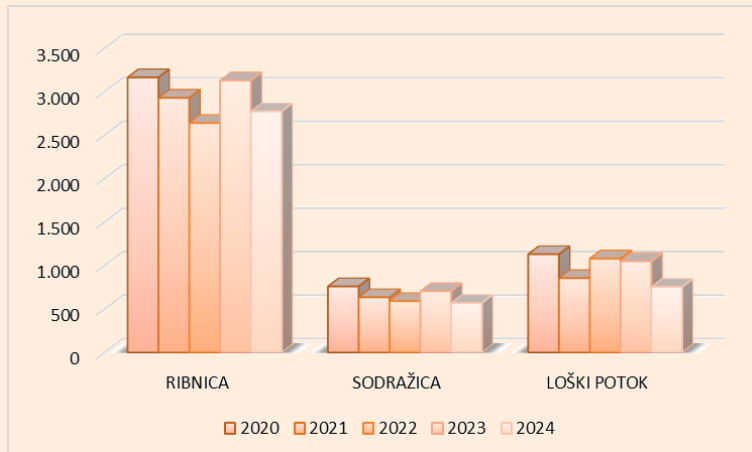


Tabela - diagram 42-24: Prikaz izpraznjenega grezničnega blata (m<sup>3</sup>) v obdobju 2020-2024

**3. POGREBNA IN POKOPALIŠKA DEJAVNOST**

Pogrebno in pokopališko dejavnost opravljamo v občinah Ribnica, Sodražica, Loški Potok in Bloke. Skupaj upravljamo s 17 pokopališči: Videm, Prigorica, Hrovača, Grčarice, Rakitnica, Velike Poljane, Jurjevica – Sv. križ, Sv. Gregor, Sv. Marko, Sodražica, Gora, Hrib-Loški Potok, Draga, Trava, Stari Kot, Fara in Sv. Trojica. Na vseh pokopališčih upravljamo mrliške vežice in skrbimo za letno in zimsko vzdrževanje objektov, zelenic in cvetličnih gredic.

V letu 2024 smo opravili 153 pogrebov, od tega v občini Ribnica 87, v občini Sodražica, 29 občini Loški Potok 13 ter v občini Bloke 24.

OBČINA	ŠTEVILO POGREBOV V LETU				
	2020	2021	2022	2023	2024
RIBNICA	90	110	80	75	87
SODRAŽICA	32	37	27	22	29
LOŠKI POTOK	30	41	22	27	13
BLOKE	0	0	0	22	24
<b>SKUPAJ</b>	<b>152</b>	<b>188</b>	<b>129</b>	<b>146</b>	<b>153</b>

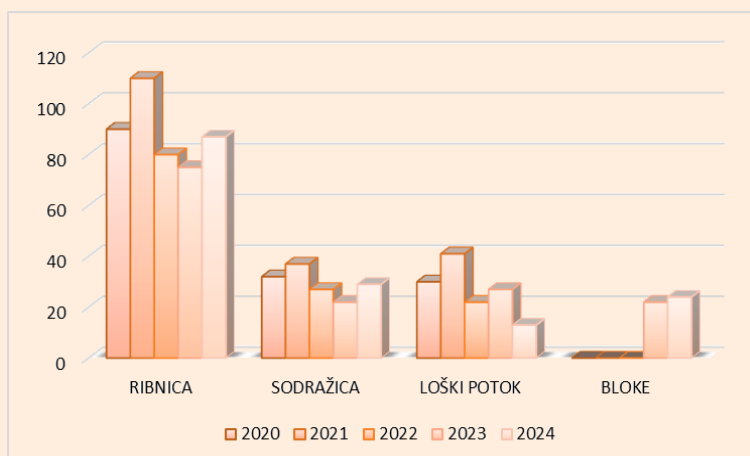


Tabela – diagram 43-25: Primerjava opravljenih pogrebov od leta 2020 – 2024 v občinah Ribnica, Sodražica, Loški Potok in Bloke

**Občina Ribnica**

Slika 25: Pokopališče Hrovača

POKOPALIŠČE	ŠTEVILO POGREBOV V LETU				
	2020	2021	2022	2023	2024
HROVAČA	58	65	53	41	51
PRIGORICA	16	24	12	15	16
SV. GREGOR	3	4	4	6	4
VELIKE POLJANE	0	1	2	1	4
RAKITNICA	1	6	2	2	3
SV. KRIŽ	12	9	5	7	9
GRČARICE	0	1	2	3	0
<b>SKUPAJ</b>	<b>90</b>	<b>110</b>	<b>80</b>	<b>75</b>	<b>87</b>

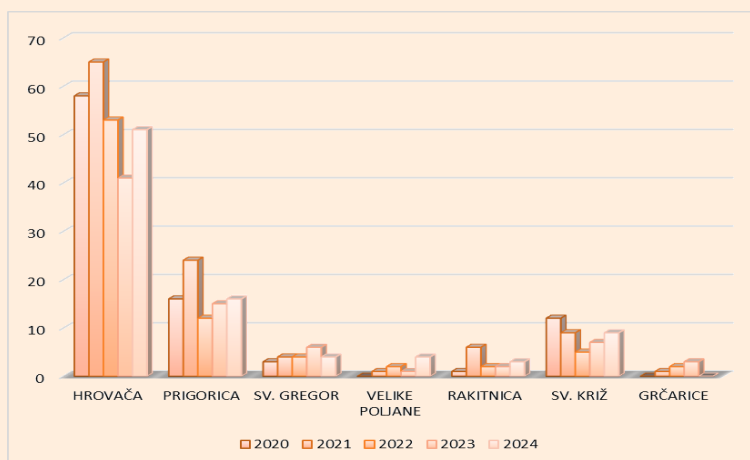


Tabela – diagram 44-26: Primerjava opravljenih pogrebov od leta 2020-2024 v občini Ribnica

### Občina Sodražica



Slika 26: Pokopališče Sodražica

POKOPALIŠČE	ŠTEVILO POGREBOV V LETU				
	2020	2021	2022	2023	2024
SODRAŽICA	22	31	22	15	19
GORA	1	1	2	4	2
SV. MARKO	9	5	3	3	8
<b>SKUPAJ</b>	<b>32</b>	<b>37</b>	<b>27</b>	<b>22</b>	<b>29</b>

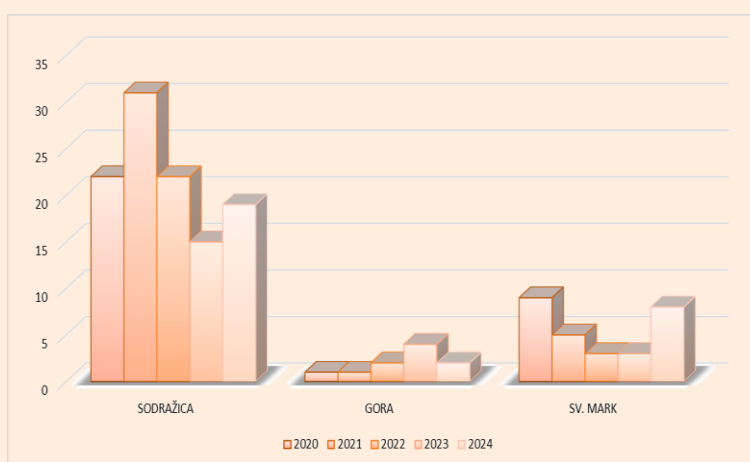


Tabela – diagram 45-27: Primerjava opravljenih pogrebov od leta 2020 – 2024 v občini Sodražica

### Občina Loški Potok



Slika 27: Pokopališče Hrib

POKOPALIŠČE	ŠTEVILO POGREBOV V LETU				
	2020	2021	2022	2023	2024
LOŠKI POTOK	25	30	17	21	9
TRAVA	3	1	1	2	3
DRAGA	1	10	2	2	1
STARI KOT	1	0	2	2	0
<b>SKUPAJ</b>	<b>30</b>	<b>41</b>	<b>22</b>	<b>27</b>	<b>13</b>

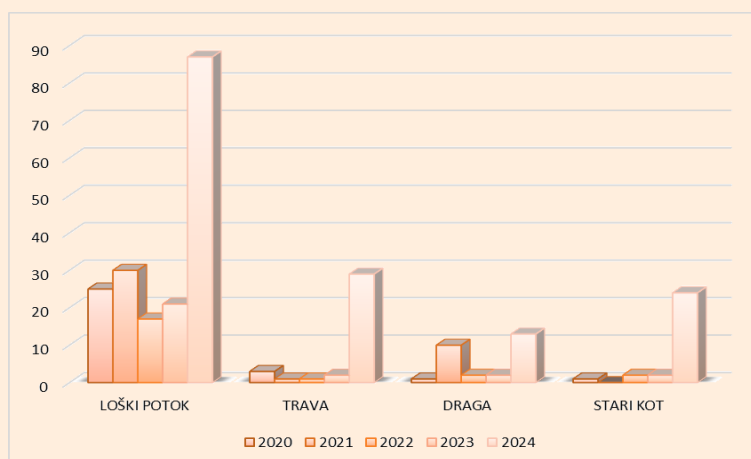


Tabela – diagram 46-28: Primerjava opravljenih pogrebov od leta 2020 – 2024 v občini Loški Potok

## Občina Bloke

V letu 2023 smo na podlagi javnega razpisa pridobili 10 letno koncesijo za izvajanje gospodarske javne službe na področju opravljanja pokopališče in pogrebne dejavnosti na območju občine Bloke. Na območju občine Bloke skrbimo za dva pokopališča, in sicer za pokopališče Fara in Sv. Trojica in skupaj za 585 grobov.



Slika 28: Pokopališče Fara

POKOPALIŠČE	Število pogrebov
	2024
FARA	18
SV. TROJICA	6
<b>SKUPAJ</b>	<b>24</b>

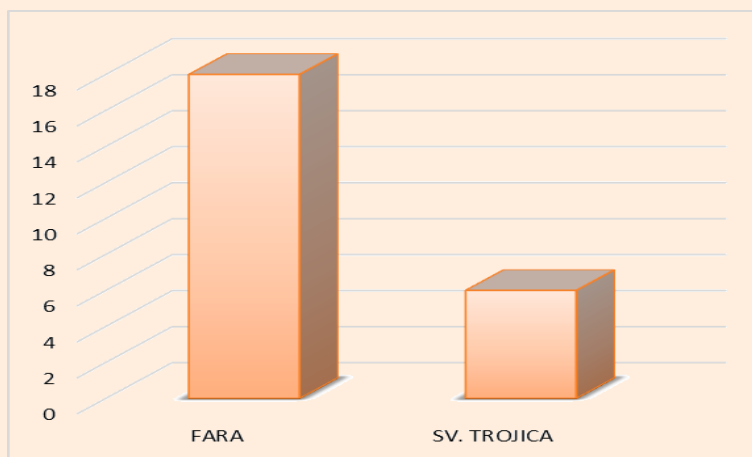


Tabela – diagram 47-29: Primerjava opravljenih pogrebov v letu 2024 v občini Bloke

### Primerjava med žarnimi in klasičnimi pogrebi

V letu 2024 smo opravili 18 klasičnih in 135 žarnih pogrebov.

OBČINA	POGREBI V LETU		
	KLASIČEN	ŽARNI	RAZTROS
RIBNICA	11	76	0
SODRAŽICA	4	25	0
LOŠKI POTOK	2	11	0
BLOKE	1	23	0
<b>SKUPAJ</b>	<b>18</b>	<b>135</b>	<b>0</b>

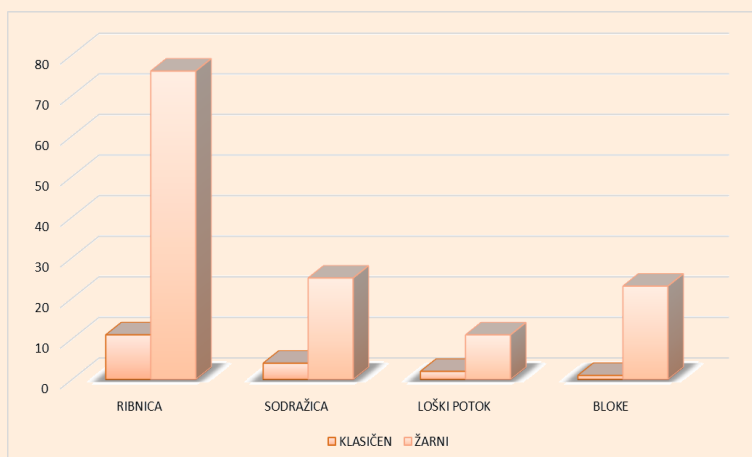


Tabela – diagram 48-30: Primerjava med klasičnimi in žarnimi pokopi v letu 2024 v občinah Ribnica, Sodražica, Loški Potok in Bloke

LETO	POGREBI V LETU			
	KLASIČEN	ŽARNI	klasični %	žarni %
2020	22	130	14,5	85,5
2021	28	160	14,9	85,1
2022	19	110	14,7	85,3
2023	17	128	11,7	88,3
2024	18	135	11,8	88,2

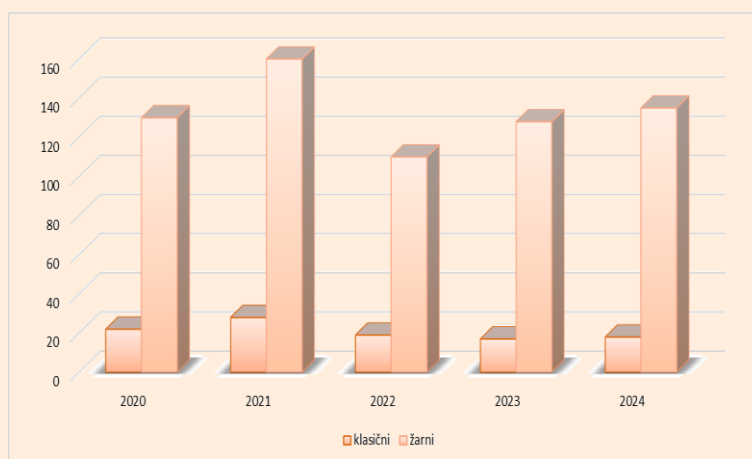


Tabela – diagram 49-31: Primerjava med opravljenimi klasičnimi in žarnimi pokopi od leta 2020 – 2024 v občinah Ribnica, Sodražica in Loški Potok

Na vseh pokopališčih zbiramo odpadne nagrobne sveče, mešano odpadno embalažo (lončke od cvetličnih sadik, vreče od zemlje,..) in bio odpad.

V letu 2024 smo zbrali 16.000 kg odpadnih nagrobnih sveč.

	LETO				
	2020	2021	2022	2023	2024
ZBRANE SVEČE (KG)	26.660	18.470	19.620	11.680	16.000

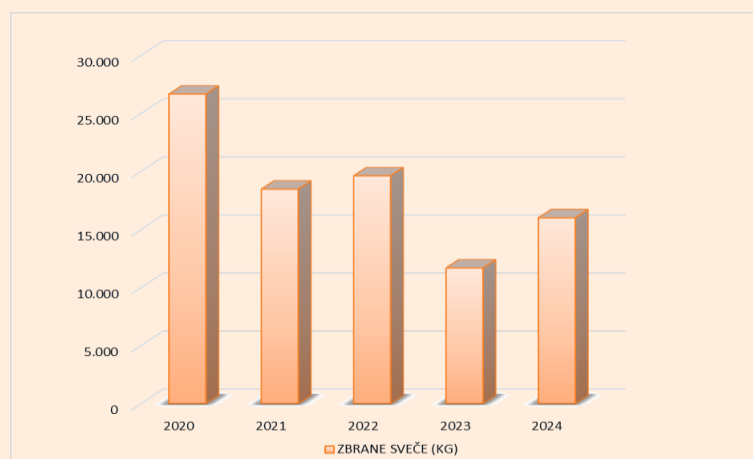


Tabela – diagram 50-32: Primerjava zbranih odpadnih nagrobnih sveč na pokopališčih vseh treh občin od leta 2020 – 2024

Na podlagi Zakon o pogrebni in pokopališki dejavnosti (ZPPDej) opravljamo od januarja 2022 tudi 24-urno dežurno službo v vseh treh občinah. 24 – urna dežurna služba obsega prevoz od kraja smrti do hladilnih prostorov izvajalca javne službe ali zdravstvenega zavoda zaradi obdukcije pokojnika, odvzema organov oziroma drugih postopkov na pokojniku in nato do hladilnih prostorov izvajalca javne službe, vključno z uporabo le-teh.

V letu 2024 je bilo opravljenih 117 prvih prevozov pokojnikov.

Občina	št. prvih prevozov v letu		
	2022	2023	2024
Ribnica	52	43	45
Sodražica	13	11	14
Loški Potok	12	16	9
Bloke	0	8	12
drugi prevozi za ostale občine	25	24	37
<b>skupaj</b>	<b>102</b>	<b>102</b>	<b>117</b>

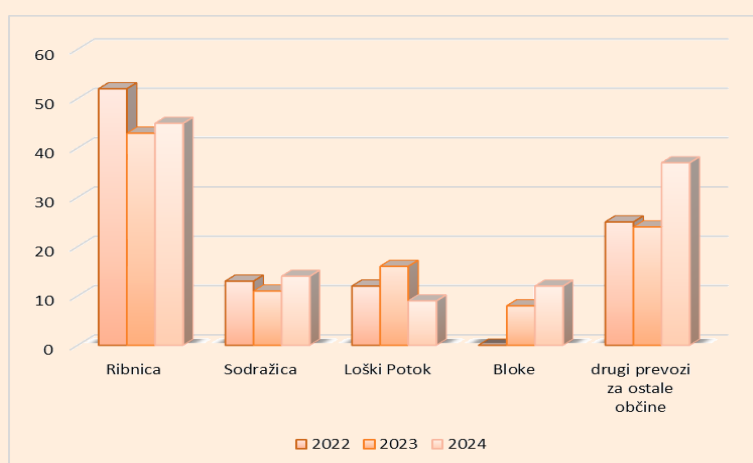


Tabela – diagram 51-33: Prikaz prvih prevozov v obdobju od 2022 - 2024


Število pogrebov je višje od števila prvih prevozov, saj se del smrti zgodi tudi v bolnici ali DSO, ki niso na področju naših treh občin (Ribnica, Sodražica, Loški Potok), kjer pa prvi prevoz opravijo drugi izvajalci (npr. Žale).

Na vseh pokopališčih, ki jih imamo v upravljanju, smo izvajali vzdrževalna dela, kot so zamenjava poškodovanih fontan, urejanje gredic pred vežicami, košnja trave, urejanje peščenih stezic, popravila obzidij, pluženje in odstranjevanje snega, zasaditve okrasnih rastlin,...

V letu 2024 smo opravili tudi investicijska vzdrževalna dela, in sicer:

- na pokopališču Videm zamenjali leseni opaž na vežici, ter naredili nova grobna polja
- na novem delu pokopališča Hrovača smo:
  - odstranili živo mejo iz cipres, ter jo nadomestili s kovinsko ograjo,
  - na notranji strani zasadili lovrikovec,
  - uredili glavno peščeno pot skozi novi del pokopališča,





Slika 29: Urejanje novega dela na pokopališču Hrovača

- pred mrliško vežico Hrovača zamenjali posušene sadike vrtnic v gredicah,
- na pokopališču Videm in Hrovača redno vzdrževali dovodne poti zaradi udarnih jam,
- v mrliških vežicah Videm, Sveti Gregor, Gora, Jurjevica zamenjali ali popravili grelce za ogrevanje,
- na pokopališču Sodražica sanirali osrednjo stezo čez pokopališče ter streho na mrliški vežici,
- na pokopališčih Sodražica in Gora postavili betonske, zabojnike za pesek,
- na pokopališču Loški Potok postavili nove betonske koše za smeti,
- na vseh pokopališčih v spomladanskem času obrezali drevje in živo mejo.



Slika 30: Izgradnja novih grobnih polj na pokopališču Videm

Na vseh pokopališčih tudi izvajamo košnjo zelenic in v letu 2024 smo opravili 129 košenj.

Naziv pokopališča	število košenj		
	2022	2023	2024
Grčarice	11	12	7
Rakitnica	5	7	8
Videm	6	8	10
Prigorica	6	8	10
Hrovača	8	10	9
Jurjevica	0	6	8
Sveti Gregor	6	6	8
Velike Poljane	7	6	7
Sv.Marko	6	5	8
Sodražica	7	7	9
Gora	8	7	6
Loški Potok	6	7	7
Trava	5	6	6
Draga	5	6	6
Binkelj	5	6	6
Sv.Trojica	0	6	7
Fara	0	6	7
<b>skupaj</b>	<b>91</b>	<b>119</b>	<b>129</b>

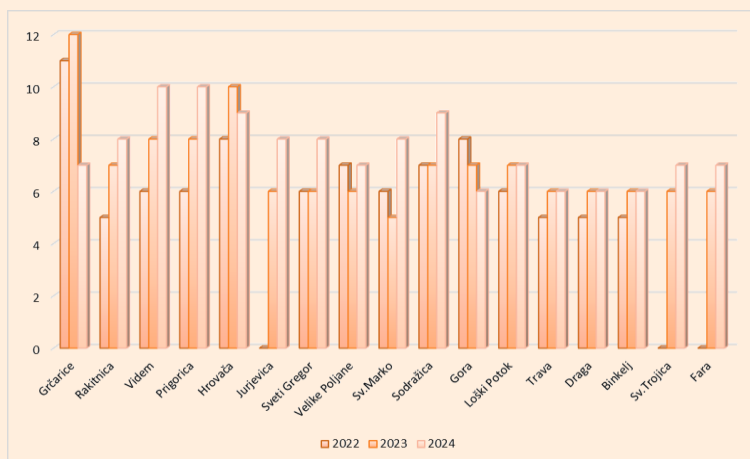


Tabela – diagram 52-34: število opravljenih košenj v obdobju 2022 – 2024

Stroške, ki nastajajo pri izvajanju pogrebne in pokopališke dejavnosti, smo pokrivali z zaračunavanjem storitev uporabnikom.

**4. VZDRŽEVANJE JAVNIH POVRŠIN**

Obseg realizacije na dejavnosti vzdrževanje javnih površin je znašal v letu 2024 v občini Ribnica 128.440,98 EUR brez ddv, v občini Sodražica pa 37.459,31 EUR brez ddv.

ČISTI PRIHODKI NA DEJAVNOSTI (€)					
	2020	2021	2022	2023	2024
Občina Ribnica	101.080,89	105.576,31	109.418,88	103.791,25	128.440,98
Občina Sodražica	27.202,01	29.396,04	29.164,37	35.127,32	37.459,31
	128.282,90	134.972,35	138.583,25	138.918,57	165.900,29

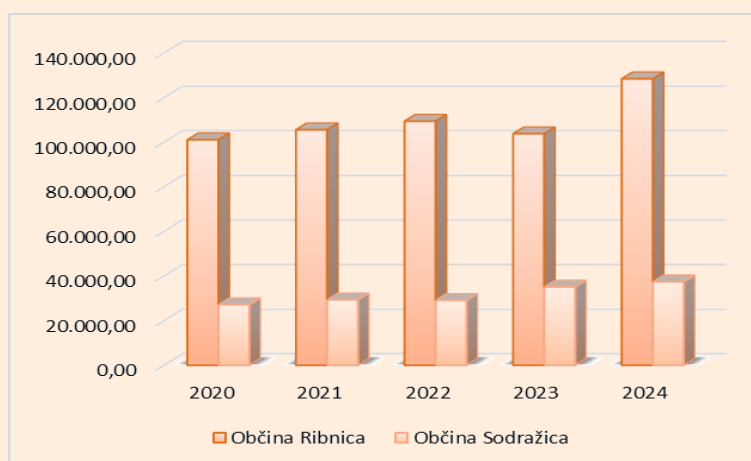



Tabela – diagram 53-35: Obseg realizacije na dejavnosti vzdrževanja javnih površin od leta 2020 – 2024

**Urejanje zelenic**

V občini Ribnica vzdržujemo površine nasajene z grmovnicami, cvetlične nasade v gredicah po gradu, cvetlice, nasajene v korita na bregovih Bistrice in mostovih.



Slika 31: Urejanje cvetličnih nasadov

V naše redno delo spada tudi obrezovanje ter vzdrževanje drevja na občinskih parcelah.



Slika 32: Obrezovanje grmovnic

### **Javna snaga**

V sklopu pogodbe o vzdrževanju zelenic dnevno skrbimo za praznjenje ter čiščenje 30 uličnih in 14 pasjih košev, ki so razporejeni po centru Ribnice. Praznimo in čistimo tudi pasja koša na Griču ter v Dolenji vasi.

DAN	ŠTEVILO IZPRAZNJENIH KOŠKOV	
	ULIČNI KOŠKI	PASJI KOŠKI
PONEDELJEK	13	7
TOREK	11	4
SREDA	16	4
ČETRTEK	13	5
PETEK	13	4

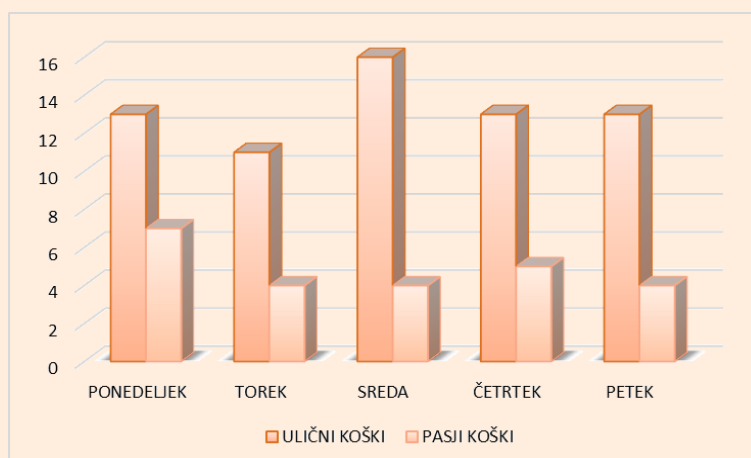


Tabela – diagram 54-36: Prikaz dnevnega praznjenja koškov

V sklopu javne snage, skrbimo za ročno pometanje ter čiščenje ulic in pločnikov, čiščenje

uličnih vtokov ter cestišč v centru mesta Ribnice.

### **Zimska služba**

V zimskem času skrbimo za čiščenje ter odstranjevanje snega iz pločnikov, prehodov za pešce ter brvi. Po potrebi jih tudi solimo ali posipamo s peskom.

### **Ročna in strojna košnja**

V letu 2024 je Komunala Ribnica d.o.o. kosila cca 80.000 m<sup>2</sup> zelenic. Večje zelenice smo pred sezono košnje tudi prezračili ter jih nato redno kosili.



Slika 33: Košnja zelenic

Število košenj na določeni zelenici je odvisno od prioritete, standardov ter potrebe po košnji. V povprečju smo zelenice kosili 2-3 mesečno.

Enkrat mesečno se v času vegetacije izvaja košnja ter urejanje zelenih površin okoli ekoloških otokov.

Košnja se izvaja ročno s kosilnicami na nitko ter ročnimi kosilnicami tam, kjer je mogoče, pa kosimo strojno z večnamensko kosilnico Grashopper.

	ŠTEVILO KOŠENJ				
	2020	2021	2022	2023	2024
Knafļjev trg	11	9	9	9	7
Prijateljjev trg	11	9	8	9	7
Grad v obzidju strojno in ročno D. stran kpl. in pod odrom	13	11	11	12	10
Grad v obzidju zadaj spodnji in gornji del	13	10	12	13	11
Grad brežina	13	8	8	9	9
Grad zunaj: ob obzidju, ob Bistrici, Lovski dom, Uršnjak ročno	12	12	10	10	10
Zelenica pri Žlici	12	12	9	11	11
Ribnica center: Škrabčev trg, Gallus., L. nabrežje Bistrice, pri Zavarovalnici Triglav	11	10	11	11	10
Kolodvorska pri ŽP	11	9	10	10	6
Gorenjska cesta: Občina, UE, Šolska- Majnikova, ob Ljubljanski	15	15	11	13	11
Stadion Ugar izven igrišča zunaj in znotraj ograje	11	9	10	10	9
Stadion Opekarska	10	8	8	11	11
Severna obvoznica (od Gornje Lepovče do ŽP obe strani, AP)	10	9	9	9	6
Zelenica pri Vrtcu, Bivalnih enotah, DSO in Stari vrtec	7	8	9	10	6
Lepovče - pri črpališču	9	9	7	10	6
Mala Hrovača - odcep OC Ugar	10	9	9	10	7
Dolenja vas Šolska ulica	0	0	0	0	8
Dolenja vas in Prigorica (park, ob Ribnici)	11	10	9	9	8
Letališka Grič in pri AP Grič	8	7	6	5	7
Blate center vasi	10	8	9	8	7
Prigorica drevored ob cesti proti pokopališču na Vidmu	9	10	10	8	7
Zelenica v Prigorici pri starem pokopališču	11	10	9	9	7
Goriča vas pri mlekarni	9	8	8	8	7
Rondo pri Molu	11	4	0	0	4
Zelenica pri pastoralnem centru	7	6	8	8	7
Prigorica - Gabrje	4	10	9	6	8
Dolenja vas ob igrišču	3	10	8	8	8
Igrišče Ugar	0	0	0	26	24
Igrišče Nemška vas	0	0	0	11	8
Igrišče Sodražica	7	7	7	9	9
Kostanjev park v Sodražici	0	0	6	6	6
<b>skupaj</b>	<b>258</b>	<b>243</b>	<b>240</b>	<b>288</b>	<b>262</b>

Tabela 55: Primerjava izvedenih košenj 2020 – 2024 v občini Ribnica in Sodražica

Po končani košnji očistimo tudi pripadajoče javne površine, pločnik ali cesto. Po naročilu občine pa kosimo oziroma mulčimo tudi druge občinske parcele.

### Tržnica

Kot podizvajalec za Občino Ribnica skrbimo tudi za delovanje ribniške tržnice na makadamskem prostoru pri Miklovi hiši. Tržnica obratuje vsako soboto v mesecu, kjer so na

voljo domači pridelki in izdelki lokalnih ponudnikov. V letu 2024 je tržnica obratovala 52 sobot.



Slika 34: Tržnica

V občini Sodražica tržnica obratuje vsako drugo soboto v mesecu, kjer so na voljo domači pridelki in izdelki lokalnih ponudnikov. V letu 2024 je tržnica obratovala 26 sobot.

### **Plakatiranje**

V občini Ribnica opravljamo plakatiranja in obešanje reklamnih transparentov. V letih 2020 in 2021 je bilo zaradi razmer z epidemijo tega manj napram letu 2022. V letu 2024 smo v občini Ribnica opravili 36 plakatiranj in enkrat obesili reklamni transparent.

MESEC	ŠTEVILO PLAKATIRANJ				
	2020	2021	2022	2023	2024
JANUAR	3	0	0	3	0
FEBRUAR	2	0	1	2	3
MAREC	1	0	6	3	2
APRIL	0	1	9	3	1
MAJ	0	1	2	5	5
JUNIJ	2	3	5	6	4
JULIJ	1	0	3	1	2
AVGUST	3	1	5	3	2
SEPTEMBER	3	2	4	4	4
OKTOBER	0	1	4	3	4
NOVEMBER	0	0	4	4	6
DECEMBER	0	1	4	2	3
<b>skupaj</b>	<b>15</b>	<b>10</b>	<b>47</b>	<b>39</b>	<b>36</b>

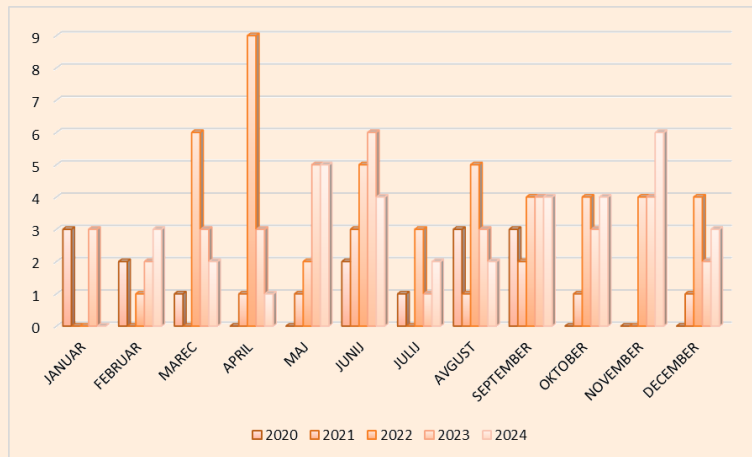


Tabela - diagram 56-37: Primerjava izvedenih plakatiranj 2020 – 2024 v občini Ribnica



Slika 35: Plakatno mesto Gorenjska cesta

### **Obešanje zastav**

Za potrebe občinskih ali državnih praznikov obešamo zastave po občini Ribnica in občini Sodražica. Zastave razobesimo na 40 lokacijah v Ribnici, v Sodražici pa na 21 lokacijah. Zastave smo v letu 2024 v Ribnici in Sodražici obesili sedemkrat.



Slika 36: Obešanje zastav ob praznikih



### **Ostala dela v povezavi z vzdrževanje javnih površin**

V sklopu postavke zelenice je tudi urejanje ter skrb za grajske površine. V gradu dnevno skrbimo za javno snago, urejamo cvetlične grede, obrezujemo grmičevje in kosimo grajske zelenice. Po potrebi tudi planiramo ter zatravimo površine, kjer je to potrebno.

V poletnem času skrbimo za redno zalivanje dreves in gredic.

Na grajskih površinah se, skozi celo leto, odvijajo razne prireditve. Naša naloga je, da se pred prireditvijo vse površine pripravijo, po potrebi postavijo rekviziti, po prireditvi pa poskrbimo za čiščenje samih površin.



Slika 37: Postavitev stojnic v gradu

## **5. VZDRŽEVANJE LOKALNIH CEST IN JAVNIH POTI**

Komunala Ribnica od leta 1999 izvaja redno vzdrževanje lokalnih cest in javnih poti v občini Ribnica, od leta 2001 pa tudi v občini Sodražica. Skupaj vzdržujemo 84,5 km lokalnih cest (Ribnica 58,2 km in Sodražica 26,3 km) in 137,3 km javnih poti (Ribnica 98,8 km in Sodražica 38,5 km). Vzdrževanje obsega tudi vzdrževanje javnih površin v teh občinah (pločniki in parkirišča).

V sklopu zimskega vzdrževanja so se izvajala dela pluženja, posipanja, odvoza snega, ročnega odstranjevanja snega, krpanja s hladno maso in pregleda cest.



Slika 38: Frezanje pločnika


V letnem času smo izvajali strojno in ročno pometanje cest, košnjo ob cestah, asfaltiranje, popravilo bankin, ureditev odvodnjavanja, obsekovanje vejevja, čiščenje jarkov, jaškov in peskolovov, barvanje ograj na mostovih, obnovo horizontalne in vertikalne signalizacije in vsa ostala dela rednega vzdrževanja.

Skozi celo leto imamo organizirano 24-urno dežurno službo, v sklopu katere se opravlja intervencijska opravila izven delovnega časa, preglede cest v zimskem času in na osnovi tega odreja pluženje in posipanje cest.

Za izvajanje vzdrževanja cest imamo na razpolago svojo opremo in stroje, dela pa izvajamo tudi s pomočjo kooperantov.

V letu 2024 smo opravili tudi naslednja večja vzdrževalna dela na cestah:

- frezanje poškodovanega cestišča Ob železnici,
- sanacija cest in asfaltiranje Sajevec odcep Šilc, Gorenji Lazi, Velike Poljane in Prigorica Zalužje,
- ureditev odvodnjavanja in popravilo bankin,
- sanacijo makadamskih cest Nemška vas – Ugar, Ribnica – Seljan, Zamostec – Sinovica, Sodražica – Strmca – Slemenska cesta, Vagovka – Travnica Gora, Nova Štifta – Travnica Gora, Luknja – Zlati Rep – Vintarji,
- obrezovanje dreves in vejevja ob cestah,
- postavitve odbojnih ograj,
- čiščenje jarkov za odvajanje vode.



Slika 39: Sanacija ceste

Za potrebe zimskega vzdrževanja cest smo v letu 2024 porabili 362 ton soli. V letu 2024 smo za dobavo soli porabili 20.726 EUR.

	LETO				
	2020	2021	2022	2023	2024
strošek dobave soli (€) brez ddv	14.379	28.401	26.847	46.130	20.726

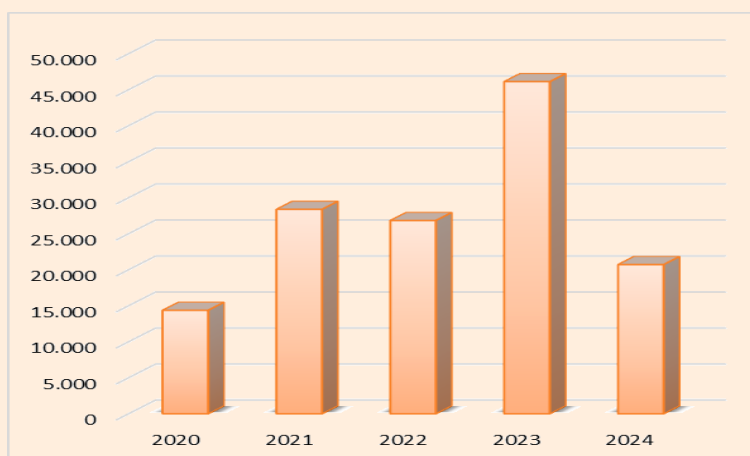


Tabela – diagram 57-38: Primerjava stroška dobavljene soli od leta 2020-2024

OBČINA	LETO				
	2020	2021	2022	2023	2024
Ribnica – sol (t)	204	401	294	454	261
Sodražica – sol (t)	78	156	123	178	101
<b>SKUPAJ SOL (t)</b>	<b>282</b>	<b>557</b>	<b>417</b>	<b>632</b>	<b>362</b>

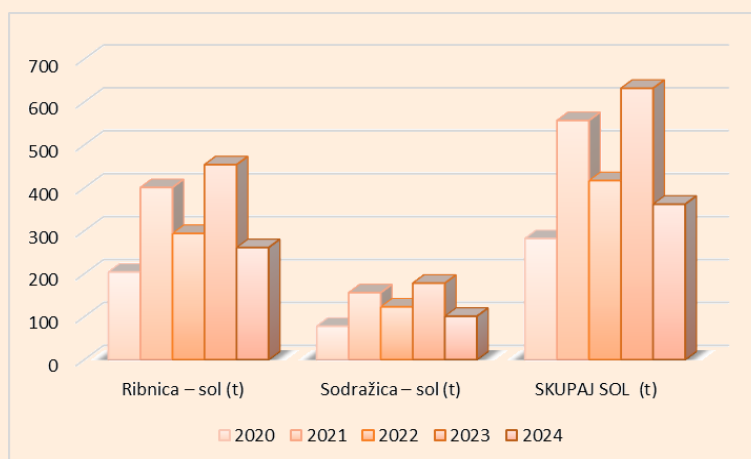


Tabela – diagram 58-39: Primerjava porabe soli od leta 2020-2024 za občini Ribnica in Sodražica

Za potrebe zimskega vzdrževanja cest smo v letu 2024 porabili 399 m<sup>3</sup> sipine.

OBČINA	LETO				
	2020	2021	2022	2023	2024
Ribnica – sipina (m3)	246	476	355	389	270
Sodražica-sipina (m3)	86	193	169	185	129
<b>SKUPAJ SIPINA (m3)</b>	<b>332</b>	<b>669</b>	<b>524</b>	<b>574</b>	<b>399</b>

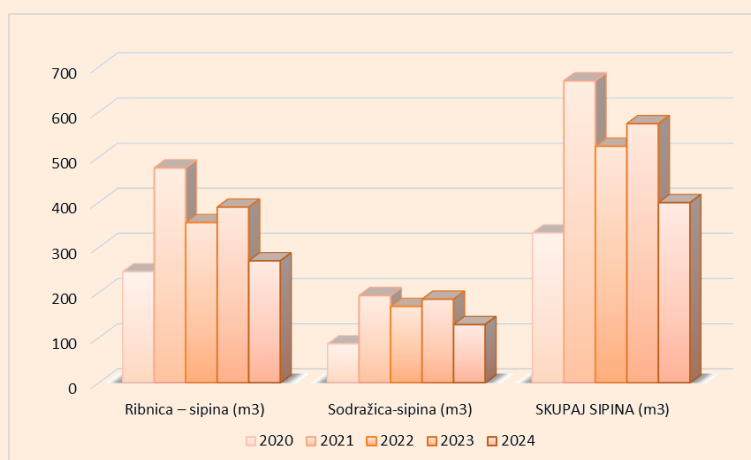


Tabela – diagram 59-40: Primerjava porabe sipine od leta 2020-2024 za občino Ribnica in Sodražica

Občina Ribnica je za potrebe vzdrževanja cest v letu 2024 namenila 446.776,80 EUR brez ddv (113.639,47 EUR za zimsko in 333.136,84 EUR za letno vzdrževanje), Občina Sodražica pa 165.972,47 EUR brez ddv (61.905,83 EUR za zimsko in 104.066,64 EUR za letno vzdrževanje).

Število izhodov plužno - posipnih enot na višje ležečih delih obeh občin je bilo 20, število posipanj pa 13. Na nižje ležečih področjih obeh občin je bilo število izhodov plužnih enot 10, posipnih pa 9.

OBČINA	LETO				
	2020	2021	2022	2023	2024
Ribnica - zimska (€/km)	959	899	616	991	724
Sodražica- zimska (€/km)	518	1059	899	1650	955

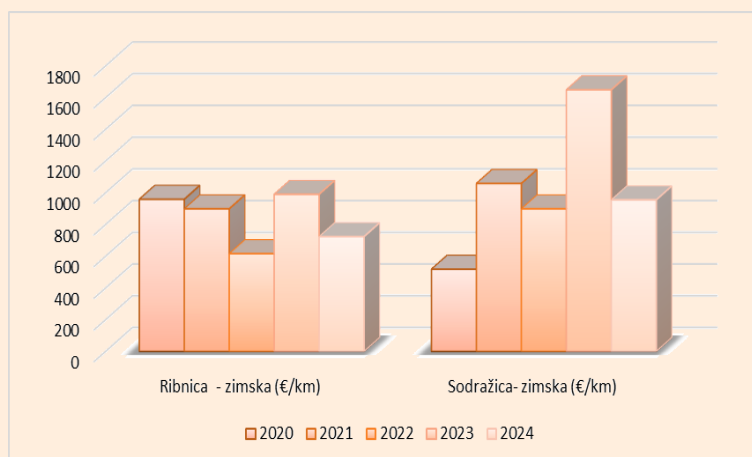


Tabela – Diagram 60-41: Primerjava porabe sredstev za zimsko vzdrževanje od leta 2020-2024 za občini Ribnica in Sodražica

OBČINA	LETO				
	2020	2021	2022	2023	2024
Ribnica - letna (€/km)	1815	2421	2138	1604	2122
Sodražica - letna (€/km)	1768	1462	1228	1498	1606

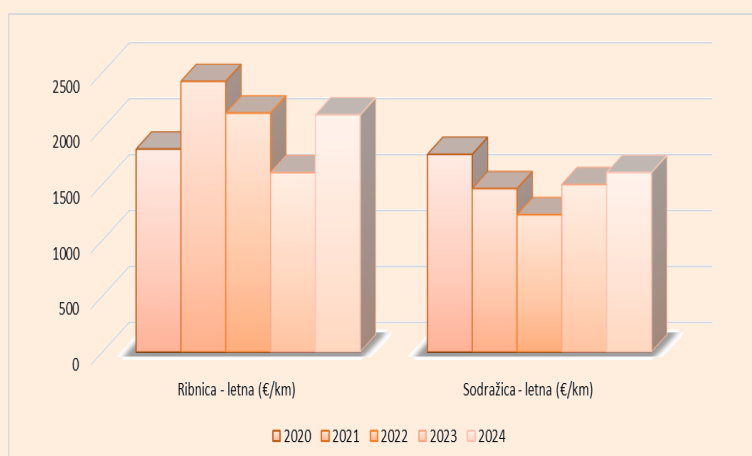


Tabela – diagram 61-42: Primerjava porabe sredstev za letno vzdrževanje od leta 2020-2024 za občini Ribnica in Sodražica

V Občini Ribnica je bilo v letu 2024 porabljen 22,2 ton hladne mase, v občini Sodražica pa 4,9 ton.

Občina	Poraba hladne mase (t)			
	2021	2022	2023	2024
Ribnica	25,6	25,7	26,9	22,2
Sodražica	4,8	4,7	3,55	4,9
<b>skupaj</b>	<b>30,4</b>	<b>30,4</b>	<b>30,5</b>	<b>27,1</b>

Tabela 62: Primerjava porabe hladne mase za obdobje 2021-2024 za občini Ribnica in Sodražica

Obseg realizacije na dejavnosti vzdrževanja lokalnih cest in javnih poti v letu 2024 je bil v občini Ribnica 457.175,36 EUR brez ddv, v občini Sodražica 166.948,22 EUR brez ddv.

	ČISTI PRIHODKI NA DEJAVNOSTI				
	2020	2021	2022	2023	2024
Občina Ribnica	417.926,22	473.781,60	441.310,85	419.455,86	457.175,36
Občina Sodražica	154.260,47	158.360,68	144.113,84	197.992,20	166.948,22
	<b>572.186,69</b>	<b>632.142,28</b>	<b>585.424,69</b>	<b>617.448,06</b>	<b>624.123,58</b>

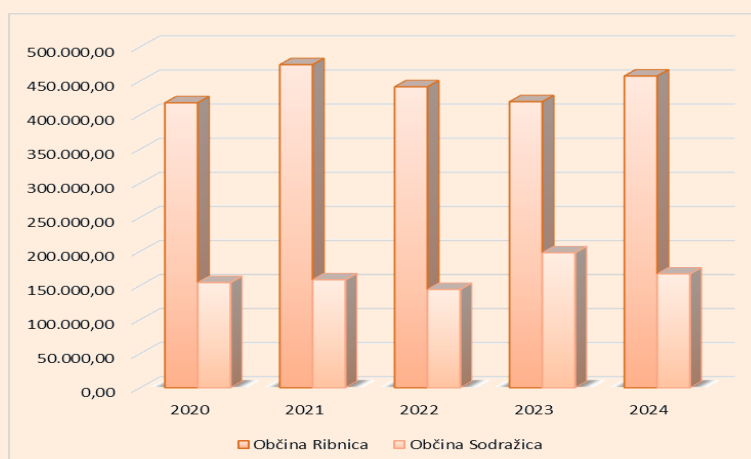


Tabela – diagram 63-43: Obseg realizacije na dejavnosti vzdrževanja lokalnih cest in javnih poti od leta 2020-2024

## **6. TRŽNA DEJAVNOST**

Komunala Ribnica izvaja različna dela v sklopu tržne dejavnosti:


- hišniška dela in dela čistilke v dvorani Sodražica,
- oddajanje prostorov v najem Rdečemu križu,
- vodenje analitičnih evidenc za občine,
- prodaja zabojnikov in kompostnikov,
- asfaltiranje dvorišč,
- obrezovanje živih mej strankam,
- pometanje državnih cest za CGP,
- izdelava priključka za Elrib,
- asfaltiranje ceste v Grčaricah,
- obnova stanovanj za občino in fizične osebe,
- ureditev dvorišč, pločnikov in fasad.

Za Občino Ribnica smo v letu 2024 izvedli:

- dograditev javne razsvetljave,
- izgradnja kanalizacijskih priključkov,
- ureditev avtobusnega postajališča v Žlebiču,
- izgradnja parkirišča pri OŠ Dolenja vas,
- vgradnja dražnikov za vodo na nekategoriziranih cestah za KS,
- vgradnja dražnikov za vodo na ne kategoriziranih cestah,
- obnova ceste v naselju Gorenji Lazi, Prigorica in Velike Poljane,
- odstranjevanje podrtega drevja po neurjih,
- sanacija cest po neurjih in poplavih,
- ureditev pokopališča Videm.



Slika 40: Ureditev avtobusnega postajališča v Žlebiču



Slika 41: Izgradnja parkirišča pri OŠ Dolenja vas

Za Občino Sodražica smo v letu 2024 izvedli:

- popravilo poljskih poti,
- čiščenje vodotokov,
- postavitve obvestilne signalizacije za župnijo Sodražica,
- ureditev ceste Hosta,
- sanacija divjega odlagališča na Novi Štifti,
- izdelava temelja za mlaj,
- postavitve prometnih znakov,
- odstranjevanje podrtega drevja po neurjih,
- sanacija cest po neurjih in poplavih,
- izdelava kamnitih zložb na propustih.



Slika 42: Komunalna opremljanje dela naselja Hosta

Za ostale naročnike smo pripravili in asfaltirali tudi nekaj dvorišč in prekopov cest, plužili in posipavali dvorišča in dovozne poti, obrezovali žive meje, posekali drevesa.

Na cestnem oziroma gradbenem delu tržne dejavnosti smo v letu 2024 opravili za 579.483 EUR realizacije.



	ČISTI PRIHODKI NA DEJAVNOSTI				
	2020	2021	2022	2023	2024
Tržna dejavnost (€)	499.546	586.418	636.702	696.091	579.483

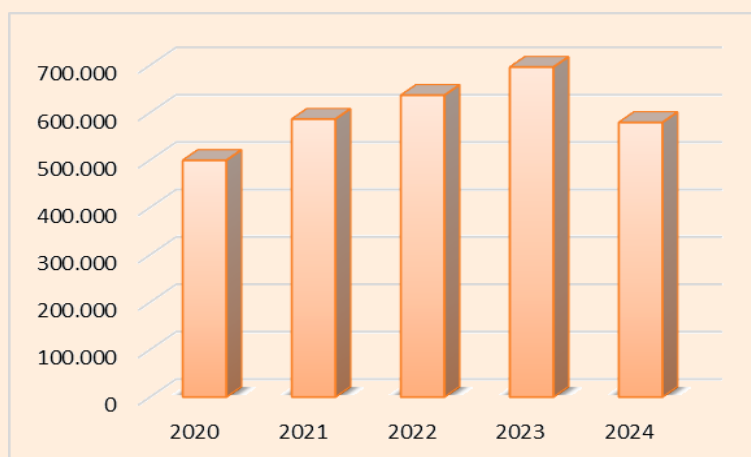


Tabela – diagram 64-44: Primerjava prihodkov na tržni dejavnosti po letih

Celotni prihodki tržne dejavnosti:

	LETO 2023			LETO 2024		
	Realizacija (€)	Št. prebivalcev (kom. obračun)	Prihodki na prebivalca (€)	Realizacija (€)	Št. prebivalcev (kom. obračun)	Prihodki na prebivalca (€)
OBČINA LOŠKI POTOK	7.096,10	1.631	4,35	1.479,94	1.640	0,9
OBČINA RIBNICA	414.941,47	9.222	44,99	322.549,60	9.290	34,72
OBČINA SODRAŽICA	204.256,51	2.231	91,55	153.957,31	2.220	69,35
OSTALO	69.796,84			101.496,01		
<b>Skupna vsota</b>	<b>696.090,92</b>			<b>579.482,86</b>		

Tabela 65: Pregled realizacije na tržni dejavnosti

Z opisom posameznih dejavnosti smo prikazali delovanje Komunale Ribnica d.o.o. v letu 2024. Poročilo dopolnjujemo z računovodskim poročilom.

## RAČUNOVODSKO POROČILO

### UVOD

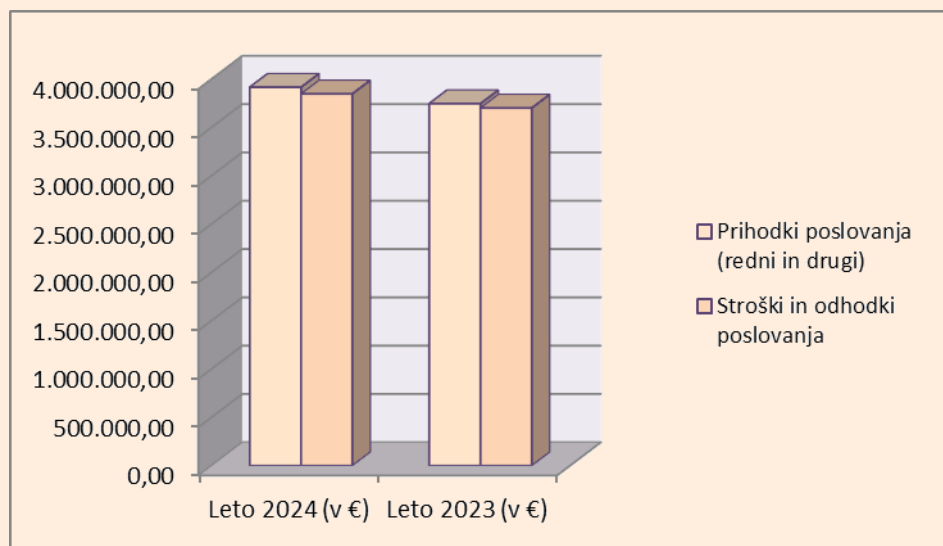
Pri pripravi računovodskih izkazov podjetje uporablja določila Slovenskih računovodskih standardov.

V letu 2024 je podjetje ustvarilo za 3.915.413,23 EUR prihodkov, kar je za 4,55% več kot v letu 2023. Pri tem je imelo za 3.846.929,65 EUR stroškov in odhodkov. Stroški in odhodki so v primerjavi z letom 2023 višji za 3,96%. Rezultat celotnega poslovanja v letu 2024 je dobiček v višini 68.483,58 EUR. Podjetje ima za leto 2024 obveznost iz naslova davka od dohodkov pravnih oseb v višini 8.312,92 EUR, kar pomeni, da znaša čisti dobiček za leto 2024 60.170,66 EUR.

	Leto 2024 (v €)	Leto 2023 (v €)	I 24/23
Prihodki poslovanja (redni in drugi)	3.915.413,23	3.745.088,00	104,55
Stroški in odhodki poslovanja	3.846.929,65	3.700.264,25	103,96

	Leto 2024 (v €)	Leto 2023 (v €)	I 24/23
Rezultat poslovanja (poslovni del)	77.622,06	47.130,87	164,69
Rezultat celotnega poslovanja	68.483,58	44.823,75	152,78
Čisti dobiček obračunskega obdobja	60.170,66	39.509,92	152,29

Prihodki in stroški poslovanja po letih:



## Primerjava realizacije 2024 s planom 2024:

		PLAN 2024									REALIZACIJA 2024									l real/plan
		ODPADKI	ČIŠČ.	ODV.	POGR., POKOP.	24-URNA	ZELENI.	CESTE	TRŽNA	skupaj podjetje	ODPADKI	ČIŠČ.	ODV.	POGR., POKOP.	24-URNA	ZELENI.	CESTE	TRŽNA	skupaj podjetje	skupaj podjetje
1.	Čisti prihodki od prodaje	1.160.000	727.000	184.500	297.000	37.500	157.000	665.300	700.000	<b>3.928.300</b>	1.159.606	713.430	194.768	304.433	33.217	166.229	624.124	579.483	<b>3.775.290</b>	0,96
1a)	Drugi poslovni prihodki – s prevrednot. poslovnimi prihodki	18.000	38.000	14.000	4.700	300	1.400	51.000	8.000	<b>135.400</b>	30.961	45.493	12.796	1.643	137	546	42.788	1.817	<b>136.180</b>	1,01
	<b>Kosmati donos iz poslovanja</b>	<b>1.178.000</b>	<b>765.000</b>	<b>198.500</b>	<b>301.700</b>	<b>37.800</b>	<b>158.400</b>	<b>716.300</b>	<b>708.000</b>	<b>4.063.700</b>	<b>1.190.567</b>	<b>758.923</b>	<b>207.564</b>	<b>306.076</b>	<b>33.354</b>	<b>166.775</b>	<b>666.912</b>	<b>581.300</b>	<b>3.911.470</b>	0,96
2.	<b>Stroški in odhodki skupaj</b>	<b>1.146.500</b>	<b>760.300</b>	<b>197.700</b>	<b>298.100</b>	<b>36.400</b>	<b>156.200</b>	<b>700.700</b>	<b>677.700</b>	<b>3.973.600</b>	<b>1.156.809</b>	<b>747.948</b>	<b>205.161</b>	<b>306.377</b>	<b>38.796</b>	<b>159.927</b>	<b>694.032</b>	<b>524.799</b>	<b>3.833.848</b>	0,96
2a)	Stroški porabljenega materiala	173.000	126.000	21.000	65.300	4.000	11.600	135.000	75.000	<b>610.900</b>	132.711	136.968	16.216	53.660	3.311	15.488	135.429	114.642	<b>608.426</b>	1,00
2b)	Stroški storitev	347.500	378.000	117.500	115.000	5.100	71.000	197.000	329.000	<b>1.560.100</b>	359.778	365.839	124.454	140.182	4.077	55.157	161.783	242.656	<b>1.453.925</b>	0,93
2c)	Stroški dela	585.000	246.500	58.000	110.500	26.000	70.500	334.000	266.000	<b>1.696.500</b>	616.915	235.124	60.305	99.478	29.470	85.607	366.497	154.036	<b>1.647.432</b>	0,97
2d)	Amortizacija lastnih sredstev	37.500	7.800	600	7.000	1.200	3.000	34.500	7.500	<b>99.100</b>	40.896	5.933	3.374	9.355	1.851	3.316	28.659	12.282	<b>105.664</b>	1,07
2e)	Prevrednotovalni poslovni odhodki	1.000	500	200	200	0	0	0	0	<b>1.900</b>	2.256	1.150	130	2.108	1	2	9	7	<b>5.662</b>	2,98
2f)	Drugi poslovni odhodki	2.500	1.500	400	100	100	100	200	200	<b>5.100</b>	4.253	2.934	682	1.595	86	357	1.655	1.177	<b>12.739</b>	2,50
<b>A</b>	<b>Dobiček ali izguba iz poslovanja</b>	<b>31.500</b>	<b>4.700</b>	<b>800</b>	<b>3.600</b>	<b>1.400</b>	<b>2.200</b>	<b>15.600</b>	<b>30.300</b>	<b>90.100</b>	<b>33.759</b>	<b>10.975</b>	<b>2.403</b>	<b>-302</b>	<b>-5.442</b>	<b>6.848</b>	<b>-27.120</b>	<b>56.501</b>	<b>77.622</b>	0,86
3.	Finančni prihodki	0	0	0	0	0	0	0	0	<b>0</b>	661	486	98	40	1	0	1	16	<b>1.303</b>	
4.	Finančni odhodki za obresti in iz drugih obveznosti	6.800	2.300	150	1.000	200	0	0	0	<b>10.450</b>	7.271	390	228	1.152	150	100	1.379	662	<b>11.333</b>	1,08
<b>B</b>	<b>Dobiček ali izguba iz rednega delovanja</b>	<b>24.700</b>	<b>2.400</b>	<b>650</b>	<b>2.600</b>	<b>1.200</b>	<b>2.200</b>	<b>15.600</b>	<b>30.300</b>	<b>79.650</b>	<b>27.148</b>	<b>11.070</b>	<b>2.272</b>	<b>-1.414</b>	<b>-5.591</b>	<b>6.749</b>	<b>-28.498</b>	<b>55.855</b>	<b>67.592</b>	0,85
5.	Izredni prihodki	0	0	0	0	0	0	0	0	<b>0</b>	536,32	20	4	317	0	0	662	1.101	<b>2.640</b>	
6.	Izredni odhodki	0	0	0	0	0	0	0	0	<b>0</b>	482,28	316	92	150	19	79	347	263	<b>1.748</b>	
	<b>Celotni poslovni izid</b>	<b>24.700</b>	<b>2.400</b>	<b>650</b>	<b>2.600</b>	<b>1.200</b>	<b>2.200</b>	<b>15.600</b>	<b>30.300</b>	<b>79.650</b>	<b>27.203</b>	<b>10.775</b>	<b>2.185</b>	<b>-1.247</b>	<b>-5.610</b>	<b>6.670</b>	<b>-28.184</b>	<b>56.692</b>	<b>68.484</b>	0,86
	Davek iz dobička									<b>4.000</b>									<b>8.313</b>	2,08
	<b>Čisti dobiček</b>									<b>75.650</b>									<b>60.171</b>	0,80

## Primerjava realizacije 2024 z realizacijo 2023:

	REALIZACIJA 2024									REALIZACIJA 2023									I real24/ real23
	ODPADKI	ČIŠČ.	ODV.	POGR., POKOP.	24-URNA	ZELENI.	CESTE	TRŽNA	skupaj podjetje	ODPADKI	ČIŠČ.	ODV.	POGR., POKOP.	24-URNA	ZELENI.	CESTE	TRŽNA	skupaj podjetje	skupaj podjetje
Čisti prihodki od prodaje	1.159.606	713.430	194.768	304.433	33.217	166.229	624.124	579.483	<b>3.775.290</b>	986.545	670.796	170.342	279.732	32.132	138.919	617.448	696.091	<b>3.592.003</b>	1,05
Drugi poslovni prihodki – s prevrednot. poslovnimi prihodki	30.961	45.493	12.796	1.643	137	546	42.788	1.817	<b>136.180</b>	29.129	43.827	12.304	4.189	119	852	52.305	3.120	<b>145.845</b>	0,93
<b>Kosmati donos iz poslovanja</b>	<b>1.190.567</b>	<b>758.923</b>	<b>207.564</b>	<b>306.076</b>	<b>33.354</b>	<b>166.775</b>	<b>666.912</b>	<b>581.300</b>	<b>3.911.470</b>	<b>1.015.673</b>	<b>714.623</b>	<b>182.646</b>	<b>283.921</b>	<b>32.250</b>	<b>139.770</b>	<b>669.753</b>	<b>699.211</b>	<b>3.737.848</b>	1,05
<b>Stroški in odhodki skupaj</b>	<b>1.156.809</b>	<b>747.948</b>	<b>205.161</b>	<b>306.377</b>	<b>38.796</b>	<b>159.927</b>	<b>694.032</b>	<b>524.799</b>	<b>3.833.848</b>	<b>1.002.860</b>	<b>730.703</b>	<b>180.623</b>	<b>278.658</b>	<b>34.369</b>	<b>135.759</b>	<b>701.102</b>	<b>626.642</b>	<b>3.690.717</b>	1,04
Stroški porabljenega materiala	132.711	136.968	16.216	53.660	3.311	15.488	135.429	114.642	<b>608.426</b>	145.038	124.028	16.783	55.672	3.541	14.175	156.297	135.063	<b>650.597</b>	0,94
Stroški storitev	359.778	365.839	124.454	140.182	4.077	55.157	161.783	242.656	<b>1.453.925</b>	283.039	368.327	106.449	110.503	3.567	59.342	179.188	287.990	<b>1.398.405</b>	1,04
Stroški dela	616.915	235.124	60.305	99.478	29.470	85.607	366.497	154.036	<b>1.647.432</b>	510.639	227.818	54.469	103.549	25.483	57.316	335.265	188.955	<b>1.503.493</b>	1,10
Amortizacija lastnih sredstev	40.896	5.933	3.374	9.355	1.851	3.316	28.659	12.282	<b>105.664</b>	57.536	6.643	2.045	7.638	1.689	4.578	28.374	12.920	<b>121.424</b>	0,87
Prevrednotovalni poslovni odhodki	2.256	1.150	130	2.108	1	2	9	7	<b>5.662</b>	2.194	1.057	72	412	0	0	0	47	<b>3.782</b>	1,50
Drugi poslovni odhodki	4.253	2.934	682	1.595	86	357	1.655	1.177	<b>12.739</b>	4.414	2.830	804	885	90	348	1.979	1.667	<b>13.016</b>	0,98
<b>Dobiček ali izguba iz poslovanja</b>	<b>33.759</b>	<b>10.975</b>	<b>2.403</b>	<b>-302</b>	<b>-5.442</b>	<b>6.848</b>	<b>-27.120</b>	<b>56.501</b>	<b>77.622</b>	<b>12.813</b>	<b>-16.080</b>	<b>2.023</b>	<b>5.263</b>	<b>-2.119</b>	<b>4.011</b>	<b>-31.350</b>	<b>72.569</b>	<b>47.131</b>	1,65
Finančni prihodki	661	486	98	40	1	0	1	16	<b>1.303</b>	399	291	58	24	1	0	1	1	<b>775</b>	1,68
Finančni odhodki za obresti in iz drugih obveznosti	7.271	390	228	1.152	150	100	1.379	662	<b>11.333</b>	7.174	452	225	14	0	13	900	452	<b>9.230</b>	1,23
<b>Dobiček ali izguba iz rednega delovanja</b>	<b>27.148</b>	<b>11.070</b>	<b>2.272</b>	<b>-1.414</b>	<b>-5.591</b>	<b>6.749</b>	<b>-28.498</b>	<b>55.855</b>	<b>67.592</b>	<b>6.037</b>	<b>-16.240</b>	<b>1.856</b>	<b>5.274</b>	<b>-2.119</b>	<b>3.999</b>	<b>-32.249</b>	<b>72.118</b>	<b>38.676</b>	1,75
Izredni prihodki	536,32	20	4	317	0	0	662	1.101	<b>2.640</b>	422,24	74	9	6	0	1.637	1.995	2.322	<b>6.466</b>	0,41
Izredni odhodki	482,28	316	92	150	19	79	347	263	<b>1.748</b>	95,7	72	17	20	2	9	61	41	<b>318</b>	5,50
<b>Celotni poslovni izid</b>	<b>27.203</b>	<b>10.775</b>	<b>2.185</b>	<b>-1.247</b>	<b>-5.610</b>	<b>6.670</b>	<b>-28.184</b>	<b>56.692</b>	<b>68.484</b>	<b>6.364</b>	<b>-16.238</b>	<b>1.848</b>	<b>5.259</b>	<b>-2.120</b>	<b>5.627</b>	<b>-30.315</b>	<b>74.399</b>	<b>44.824</b>	1,53
Davek iz dobička									<b>8.313</b>									<b>5.314</b>	1,56
<b>Čisti dobiček</b>									<b>60.171</b>									<b>39.510</b>	1,26

**BILANCA STANJA**

Postavka	Oznaka za AOP	Znesek		Indeks 24/23
		Tekočega leta	Prejšnjega leta	
2	3	4	5	6
<b>SREDSTVA (002+032+053)</b>	001	1.537.796,50	1.375.837,55	111,77
<b>A. DOLGOROČNA SREDSTVA (003+010+018+019+027+031)</b>	002	590.810,74	526.124,98	112,29
<b>I. Neopredmetena sredstva in dolgoročne aktivne časovne razmejitve (004+009)</b>	003	6.099,00	1.411,37	432,13
1. Neopredmetena sredstva (005 do 008)	004	6.099,00	1.411,37	432,13
a) Dolgoročne premoženjske pravice	005	6.099,00	1.411,37	432,13
<b>II. Opredmetena osnovna sredstva (011 do 017)</b>	010	584.711,74	524.713,61	111,43
2. Zgradbe	012	135.182,71	140.357,35	96,31
3. Proizvajalne naprave in stroji	013	449.529,03	384.356,26	116,96
<b>B. KRATKOROČNA SREDSTVA (033+034+040+048+052)</b>	032	930.696,40	833.275,86	111,69
<b>II. Zaloge (035 do 039)</b>	034	15.278,22	15.393,33	99,25
1. Material	035	10.969,47	11.947,45	91,81
4. Trgovsko blago	038	4.308,75	3.445,88	125,04
<b>IV. Kratkoročne poslovne terjatve (049 do 051)</b>	048	570.011,64	509.465,17	111,88
2. Kratkoročne poslovne terjatve do kupcev	050	502.980,33	425.779,01	118,13
3. Kratkoročne poslovne terjatve do drugih	051	67.031,31	83.686,16	80,10
<b>V. Denarna sredstva</b>	052	345.406,54	308.417,36	111,99
<b>C. KRATKOROČNE AKTIVNE ČASOVNE RAZMEJITVE</b>	053	16.289,36	16.436,71	99,10
Zunajbilančna sredstva	054	7.114.911,48	7.008.144,23	101,52
<b>OBVEZNOSTI DO VIROV SREDSTEV (056+072+075+085+095)</b>	055	1.537.796,50	1.375.837,55	111,77
<b>A. KAPITAL (057+060+061+067+301+068-069+070-071)</b>	056	525.911,96	465.741,30	112,92
<b>I. Vpoklicani kapital (058-059)</b>	057	292.293,00	292.293,00	100,00
1. Osnovni kapital	058	292.293,00	292.293,00	100,00
<b>III. Rezerve iz dobička (062+063-064+065+066)</b>	061	63.320,75	63.320,75	100,00
1. Zakonske rezerve	062	31.163,12	31.163,12	100,00
5. Druge rezerve iz dobička	066	32.157,63	32.157,63	100,00
<b>VI. Preneseni čisti dobiček</b>	068	110.127,55	70.617,63	155,95
<b>VIII. Čisti dobiček poslovnega leta</b>	070	60.170,66	39.509,92	152,29
<b>B. REZERVACIJE IN DOLGOROČNE PASIVNE ČASOVNE RAZMEJITVE (073+074)</b>	072	5.084,14	4.118,49	123,45
2. Dolgoročne pasivne časovne razmejitve	074	5.084,14	4.118,49	123,45
<b>C. DOLGOROČNE OBVEZNOSTI (076+080+084)</b>	075	223.186,44	241.856,61	92,28
<b>I. Dolgoročne finančne obveznosti (077 do 079)</b>	076	152.949,20	144.617,56	105,76
3. Druge dolgoročne finančne obveznosti	079	152.949,20	144.617,56	105,76
<b>II. Dolgoročne poslovne obveznosti (081 do 083)</b>	080	70.237,24	97.239,05	72,23
3. Druge dolgoročne poslovne obveznosti	083	70.237,24	97.239,05	72,23
<b>Č. KRATKOROČNE OBVEZNOSTI (086+087+091)</b>	085	776.895,34	654.054,28	118,78
<b>II. Kratkoročne finančne obveznosti (088 do 090)</b>	087	75.313,74	50.005,08	150,61
3. Druge kratkoročne finančne obveznosti	090	75.313,74	50.005,08	150,61
<b>III. Kratkoročne poslovne obveznosti (092 do 094)</b>	091	701.581,60	604.049,20	116,15
2. Kratkoročne poslovne obveznosti do dobaviteljev	093	464.515,24	405.384,30	114,59
3. Druge kratkoročne poslovne obveznosti	094	237.066,36	198.664,90	119,33
<b>D. KRATKOROČNE PASIVNE ČASOVNE RAZMEJITVE</b>	095	6.718,62	10.066,87	66,74
Zunajbilančne obveznosti	096	7.114.911,48	7.008.144,23	101,52

## IZKAZ POSLOVNEGA IZIDA

Postavka	Oznaka za AOP	Znesek		Indeks 24/23
		Tekočega leta	Prejšnjega leta	
2	3	4	5	6
<b>A. ČISTI PRIHODKI OD PRODAJE (111+115+118)</b>	110	3.775.289,83	3.592.003,07	105,10
<b>I. Čisti prihodki od prodaje na domačem trgu (112 do 114)</b>	111	3.775.289,83	3.592.003,07	105,10
1. Čisti prihodki od prodaje proizvodov in storitev razen najemnin	112	3.748.286,70	3.568.093,58	105,05
2. Čisti prihodki od najemnin	113	11.219,03	11.381,63	98,57
3. Čisti prihodki od prodaje blaga in materiala	114	15.784,10	12.527,86	125,99
<b>D. SUBVENCIJE, DOTACIJE, REGRESI, KOMPENZACIJE IN DRUGI PRIHODKI, KI SO POVEZANI S POSLOVNIMI UČINKI</b>	124	123.746,31	131.478,65	94,12
<b>E. DRUGI POSLOVNI PRIHODKI</b>	125	12.434,15	14.366,02	86,55
<b>F. KOSMATI DONOS OD POSLOVANJA (110+121-122+123+124+125)</b>	126	3.911.470,29	3.737.847,74	104,64
<b>G. POSLOVNI ODHODKI (128+139+144+148)</b>	127	3.833.848,23	3.690.716,87	103,88
<b>I. Stroški blaga, materiala in storitev (129+130+134)</b>	128	2.062.351,78	2.049.001,58	100,65
1. Nabavna vrednost prodanega blaga in materiala	129	11.201,14	8.052,26	139,11
2. Stroški porabljenega materiala (131 do 133)	130	597.225,22	642.544,56	92,95
a) stroški materiala	131	218.879,74	235.680,10	92,87
b) stroški energije	132	237.739,23	239.020,05	99,46
c) drugi stroški materiala	133	140.606,25	167.844,41	83,77
3. Stroški storitev (135 do 138)	134	1.453.925,42	1.398.404,76	103,97
a) transportne storitve	135	55.369,39	49.517,98	111,82
b) najemnine	136	312.499,62	296.757,66	105,30
c) povračila stroškov zaposlenim v zvezi z delom	137	4.975,29	3.166,41	157,13
č) drugi stroški storitev	138	1.081.081,12	1.048.962,71	103,06
<b>II. Stroški dela (140 do 143)</b>	139	1.647.431,72	1.503.492,73	109,57
1. Stroški plač	140	1.212.008,92	1.103.433,25	109,84
2. Stroški pokojninskih zavarovanj	141	108.770,79	99.214,16	109,63
3. Stroški drugih socialnih zavarovanj	142	90.063,87	80.748,35	111,54
4. Drugi stroški dela	143	236.588,14	220.096,97	107,49
<b>III. Odpisi vrednosti (145 do 147)</b>	144	111.325,78	125.206,11	88,91
1. Amortizacija	145	105.664,02	121.423,70	87,02
2. Prevrednotovalni poslovni odhodki pri neopredmetenih sredstvih in opredmetenih osnovnih sredstvih	146	43,08	0,00	
3. Prevrednotovalni poslovni odhodki pri obratnih sredstvih	147	5.618,68	3.782,41	148,55
<b>IV. Drugi poslovni odhodki (149+150)</b>	148	12.738,95	13.016,45	97,87
2. Drugi stroški	150	12.738,95	13.016,45	97,87
<b>H. DOBIČEK IZ POSLOVANJA (126-127)</b>	151	77.622,06	47.130,87	164,69
<b>J. FINANČNI PRIHODKI (155+160+163)</b>	153	1.303,10	774,49	168,25
<i>Finančni prihodki od obresti (upoštevano že v II. in III.)</i>	154	1.287,90	774,49	166,29
<b>III. Finančni prihodki iz poslovnih terjatev (164+165)</b>	163	1.303,10	774,49	168,25
2. Finančni prihodki iz poslovnih terjatev do drugih	165	1.303,10	774,49	168,25
<b>K. FINANČNI ODHODKI (168+169+174)</b>	166	11.333,41	9.229,79	122,79
<i>Finančni odhodki za obresti (upoštevano že v II. in III.)</i>	167	11.333,41	9.229,64	122,79
<b>II. Finančni odhodki iz finančnih obveznosti (170 do 173)</b>	169	11.332,95	9.229,64	122,79
4. Finančni odhodki iz drugih finančnih obveznosti	173	11.332,95	9.229,64	122,79
<b>III. Finančni odhodki iz poslovnih obveznosti (175 do 177)</b>	174	0,46	0,15	306,67
3. Finančni odhodki iz drugih poslovnih obveznosti	177	0,46	0,15	306,67
<b>L. DRUGI PRIHODKI (179+180)</b>	178	2.639,84	6.465,77	40,83
<b>II. Ostali prihodki</b>	180	2.639,84	6.465,77	40,83
<b>M. DRUGI ODHODKI</b>	181	1.748,01	317,59	550,40
<b>N. CELOTNI DOBIČEK (151-152+153-166+178-181)</b>	182	68.483,58	44.823,75	152,78
<b>P. DAVEK IZ DOBIČKA</b>	184	8.312,92	5.313,83	156,44
<b>S. ČISTI DOBIČEK OBRAČUNSKEGA OBDOBJA (182-184-185)</b>	186	60.170,66	39.509,92	152,29
<b>*POVPREČNO ŠTEVILO ZAPOSLENIH NA PODLAGI DELOVNIH UR V OBRAČUNSKEM OBDOBJU (na dve decimalki)</b>	188	46,02	46,09	99,85
<b>ŠTEVILO MESECEV POSLOVANJA</b>	189	12	12	100,00

**RAZKRITJA POSTAVK V RAČUNOVODSKIH IZKAZIH**

(oznake naslovov so identične postavkam v izkazih).

**IZKAZ POSLOVNEGA IZIDA**

Podjetje sestavlja izkaz poslovnega izida po različici I. iz SRS 21. Prihodki in stroški ter odhodki podjetja se razčlenjujejo na poslovne, finančne in druge. Pripoznavanje prihodkov je izvedeno po SRS 15.

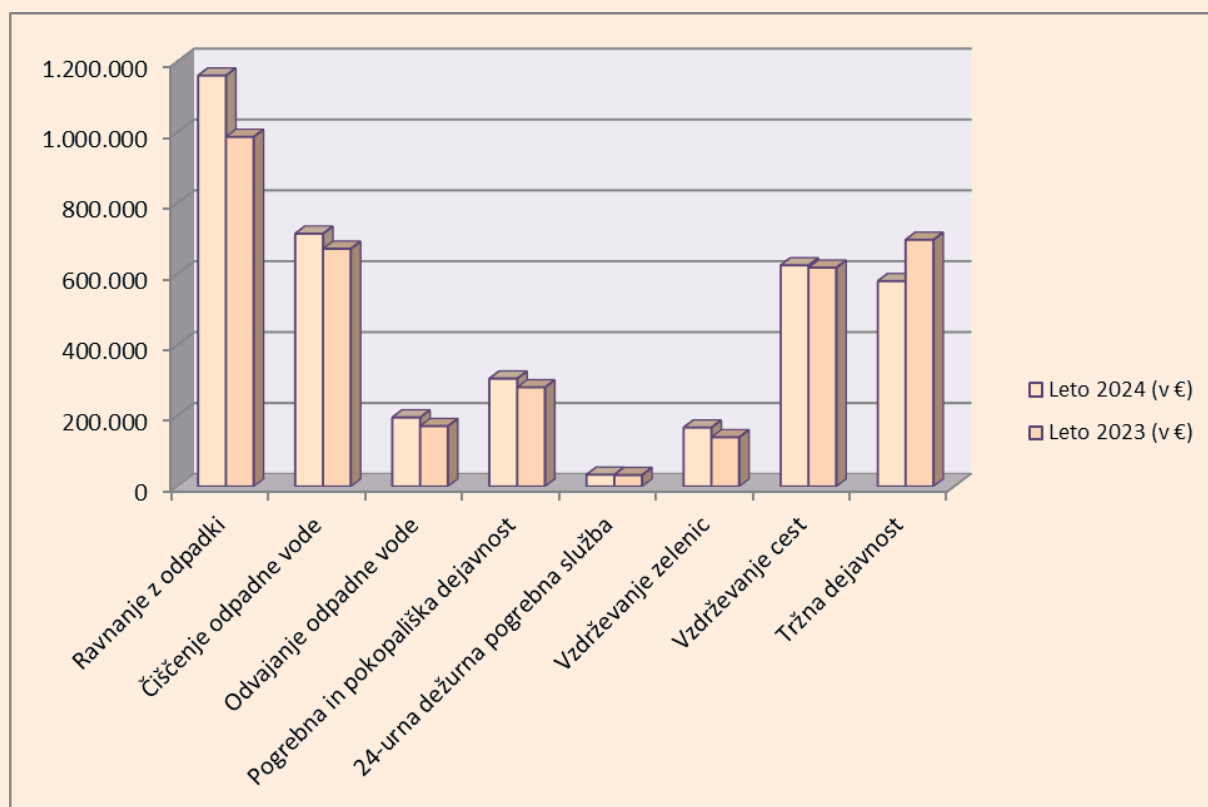
**A. ČISTI PRIHODKI OD PRODAJE (3.775.289,83 EUR)**

Prihodki od prodaje so evidentirani na analitičnih kontih 760 in 765 in so vodeni za vsako dejavnost posebej. Prihodki se evidentirajo ob izstavitvi fakture za opravljeno storitev, merijo se po prodajnih cenah dokončanih storitev.

PRIHODKI	Leto 2024 (v €)	Leto 2023 (v €)	I 24/23
Ravnanje z odpadki	1.159.606,26	986.544,60	117,54
Čiščenje odpadne vode	713.430,14	670.795,78	106,36
Odvajanje odpadne vode	194.768,22	170.341,72	114,34
Pogrebna in pokopališka dejavnost	304.432,78	279.731,90	108,83
24-urna dežurna pogrebna služba	33.216,81	32.131,52	103,38
Vzdrževanje zelenic	166.229,18	138.918,57	119,66
Vzdrževanje cest	624.123,58	617.448,06	101,08
Tržna dejavnost	579.482,86	696.090,92	83,25
<b>SKUPAJ</b>	<b>3.775.289,83</b>	<b>3.592.003,07</b>	<b>105,10</b>

Prihodki po dejavnostih – gospodarske javne službe in tržna dejavnost:

PRIHODKI	Leto 2024 (v €)	Leto 2023 (v €)	I 24/23
Čisti prihodki iz dejavnosti GJS	3.195.806,97	2.895.912,15	110,36
Čisti prihodki iz tržne dejavnosti	579.482,86	696.090,92	83,25
<b>SKUPAJ</b>	<b>3.775.289,83</b>	<b>3.592.003,07</b>	<b>105,10</b>



Čisti prihodki, pridobljeni iz naslova ravnanja z odpadki, so v letu 2024 v primerjavi z letom 2023 višji za 17,54%.

Čisti prihodki od čiščenja odpadnih voda so v letu 2024 znašali 713.430,14 EUR in so za 6,36% višji kot v letu 2023.

Čisti prihodki od odvajanja odpadnih voda so v letu 2024 znašali 194.768,22 EUR in so za 14,34% višji kot v letu 2023.

Čisti prihodki od pogrebnih in pokopaliških storitev so bili v letu 2024 za 8,83% višji kot v letu 2023.

Prihodki 24-urne dežurne pogrebne službe so v letu 2024 znašali 33.216,81 EUR in so za 3,38% višji kot v letu 2023.

Čisti prihodki iz naslova vzdrževanja zelenic in cest so odvisni predvsem od obsega in realizacije dogovorjenih del med občinami in podjetjem. Čisti prihodki na dejavnosti cest zajemajo tudi prihodke iz naslova zapor cest, ki se zaračunavajo strankam. Tako smo na dejavnosti vzdrževanja cest ustvarili za 624.123,58 EUR čistih prihodkov, na dejavnosti vzdrževanja zelenic pa 166.229,18 EUR čistih prihodkov.

Čisti prihodki tržne dejavnosti so se v letu 2024 v primerjavi z letom 2023 znižali za 16,75%. V sklopu tržne dejavnosti je podjetje izvajalo investicijsko vzdrževanje infrastrukture občin, asfaltiralo dvorišča in izvajalo druga gradbena dela, izvajalo hišniška dela v dvorani Sodražica, izvajalo čiščenje dvorane Sodražica, plužilo in posipalo dvorišča in dovozne poti, obrezovalo žive meje, vodilo analitične evidence za občine, prodajalo zabojnike in kompostnike,...



**D. SUBVENCIJE, DOTACIJE, REGRESI, KOMPENZACIJE IN DRUGI PRIHODKI, KI SO POVEZANI S POSLOVNIMI UČINKI (123.746,31 EUR)**

KONTO	SUBVENCIJE, DOTACIJE, REGRESI, KOMPENZACIJE IN DRUGI PRIHODKI, KI SO POVEZANI S POSLOVNIMI UČINKI	LETO 2024 (v €)	LETO 2023 (v €)	I 24/23
del 768	Na dolžnike preneseni stroški izterjav	7.654,07	6.625,58	115,52
del 768	Splošno koristno delo	352,04	479,95	73,35
del 768	Vračilo trošarine	6.190,01	4.776,12	129,60
del 768	Subvencija občin za omrežnino in storitve	43.749,11	39.886,80	109,68
del 768	Refundacije (ZZSZ, gasilci)	24.582,48	31.793,64	77,32
del 768	Povračilo stroškov za javna dela (ZRSZ, občina), APZ zaposli me	31.690,74	34.214,81	92,62
del 768	Sofinanciranje počitniškega dela mladih	0,00	2.181,82	0,00
del 768	Oprostitev plačila prispevkov za zaposlitev za nedoločen čas ter starost nad 60 let	1.168,59	1.061,15	110,12
del 768	Drugi poslovni prihodki	8.359,27	10.458,78	79,93
	<b>SKUPAJ</b>	<b>123.746,31</b>	<b>131.478,65</b>	<b>94,12</b>

**E. DRUGI POSLOVNI PRIHODKI (12.434,15 EUR)**

Drugi poslovni prihodki zajemajo:

- plačane, v preteklih letih oblikovane popravke vrednosti terjatev v skupni višini 2.108,80 EUR,
- odpravo zastaranih obveznosti iz naslova okoljske dajatve za obremenjevanje voda v višini 10.154,82 EUR,
- prihodek od prodanega osnovnega sredstva (bivalni kontejner) v višini 163,94 EUR,
- druge poslovne prihodke v višini 6,59 EUR.

**G. POSLOVNI ODHODKI (3.833.848,23 EUR)****I. Stroški blaga, materiala in storitev (2.062.351,78 EUR)****1. Nabavna vrednost prodanega blaga in materiala (11.201,14 EUR)**

V tej postavki je zajeta nabavna vrednost materiala, ki je namenjen neposredni prodaji (zabojniki, kompostniki,...).

Zaloge vodimo po metodi povprečnih cen.

Za porabljen material stroške povečujemo mesečno, na podlagi mesečne porabe. Zneski so v knjigah izkazani na podlagi ustreznih listin (prejete fakture, prejemnice, izdajnice).

**2. Stroški porabljenega materiala (597.225,22 EUR)**

Za material, ki ga nabavljamo za sprotno uporabo ali ga neposredno zaračunamo kupcem, ne vodimo zalog.

Zaloge vodimo za pogrebni material, za določen material na cestni dejavnosti (pesek, granulat, asfalt,...) ter za vrečke za embalažo na dejavnosti zbiranja in odvoza odpadkov. Zaloge vodimo po metodi povprečnih cen. Za porabljen material stroške povečujemo mesečno, na podlagi mesečne porabe. Zneski so v knjigah izkazani na podlagi ustreznih listin (prejete fakture, prejemnice, izdajnice).

KONTO	STROŠKI PORABLJENEGA MATERIALA	LETO 2024 (v €)	LETO 2023 (v €)	I 24/23
del 400	Stroški pogrebnega materiala	24.381,29	22.760,75	107,12
del 402	Stroški pogonskih goriv in maziv	124.054,18	124.035,81	100,01
del 402	Stroški električne energije	69.167,85	73.062,74	94,67
403	Stroški nadomestnih delov	93.340,44	127.187,74	73,39
del 400-407	Preostali stroški materiala	286.281,46	295.497,52	96,88
	<b>SKUPAJ</b>	<b>597.225,22</b>	<b>642.544,56</b>	<b>92,95</b>

Pod stroške preostalega materiala spadajo: stroški materiala, ki se neposredno zaračunava občinam za letno in zimsko vzdrževanje cest (gramoz, sipina, sol, snežni koli,...), stroški materiala za čiščenje, stroški porabljene vode in stroški komunalnih storitev, stroški ogrevanja upravne stavbe in čistilne naprave, stroški drobnega inventarja, stroški pisarniškega materiala, stroški zaščitnih sredstev,...

### 3. Stroški storitev (1.453.925,42 EUR)

KONTO	STROŠKI STORITEV	LETO 2024 (v €)	LETO 2023 (v €)	I 24/23
del 410	Stroški muljev iz ČN, odpadkov iz peskolovov, greznic	88.791,21	99.871,71	88,91
del 410	Stroški dela preko študentskega servisa	34.131,48	19.052,10	179,15
del 410	Stroški izpisa faktur	18.070,09	18.432,97	98,03
del 410	Stroški monitoringov, analiz	38.077,25	37.736,25	100,90
del 410	Stroški bioloških odpadkov	21.449,60	15.129,62	141,77
del 410	Stroški pogrebne dejavnosti (drugi izvajalci)	53.893,62	47.983,77	112,32
412	Stroški vzdrževanja osnovnih sredstev	108.983,88	52.795,31	206,43
413	Najemnine	312.499,62	296.757,66	105,30
414	Povračila stroškov v zvezi z delom	4.975,29	3.166,41	157,13
del 415	Stroški plačilnega prometa in provizij	8.943,37	8.908,91	100,39
del 415	Stroški zavarovanja premoženja	43.111,61	39.330,22	109,61
del 416	Stroški odvetniških storitev in sodnega izvršitelja	3.905,08	2.163,40	180,51
del 416	Stroški računalniških storitev	10.568,82	8.114,47	130,25
del 418	Stroški storitev dela po pogodbi	29.840,24	25.637,58	116,39
del 411	Telefonske in poštno storitve	54.754,40	47.997,98	114,08
del 410-419	Ostali stroški storitev	621.929,86	675.326,40	92,09
	<b>SKUPAJ</b>	<b>1.453.925,42</b>	<b>1.398.404,76</b>	<b>103,97</b>

Stroški vzdrževanja osnovnih sredstev zajemajo stroške tekočih popravil ter vzdrževanja osnovnih sredstev tako v lasti podjetja kot najetih sredstev.

Stroški najemnin zajemajo: najemnine za občinska sredstva (infrastruktura in oprema), najemnine za računovodske programe (SAOP), najemnine za sledenje, najemnine za Microsoft Office,... Najemnina za komunalno infrastrukturo in opremo je bila s strani občin zaračunana v skladu s pogodbami in aneksi o prenosu sredstev v upravljanju ter najemu javne infrastrukture, ki so bile sklenjene med Komunalo Ribnica d.o.o. in občinami Ribnica, Sodražica in Loški Potok.

Povračila stroškov v zvezi z delom predstavljajo povrnjene stroške zaposlenim, ki so jih imeli na službeni poti (kilometrina, parkirna, stroški prenočevanja,...).

Stroški plačilnega prometa predstavljajo provizijo bankam za opravljanje plačilnega prometa ter stroške medsebojnih elektronskih kompenzacij.

Stroški zavarovanja premoženja predstavljajo zavarovanje premoženja podjetja, najetih sredstev od občine (po pogodbah in aneksih o prenosu sredstev v upravljanju ter najemu javne infrastrukture), zavarovanja okoljske škode ter zavarovanja odgovornosti.

Stroški odvetniških storitev in sodnega izvršitelja predstavljajo del stroškov izterjave sredstev dolžnikov.

Stroški računalniških storitev predstavljajo vzdrževanje strojne in programske opreme.

Stroški storitev dela po pogodbi zajemajo stroške na podlagi podjemnih pogodb (predvsem na pogrebni dejavnosti).

Telefonske in poštne storitve zajemajo vse stroške telefonov (naročnina, pogovori,...) ter opravljene poštne storitve – poštnine,...

Med ostale stroške storitev spadajo: stroški za letno in zimsko vzdrževanje cest (pluženje, asfaltiranje, barvanje črt, košnja bankin,...), stroški tehničnega varovanja, stroški storitev podjetja IP Ribnica, stroški dimnikarskih storitev, stroški transportnih storitev, stroški seminarjev, stroški svetovanj, stroški reprezentance, stroški reklame ter stroški drugih storitev (RTV prispevek, stroški zdravstvenih storitev, registracija vozil,...).

## **II. Stroški dela (1.647.431,72 EUR)**

Podjetje obračunava in izplačuje osebne dohodke in druge stroške dela v skladu z zakoni ter kolektivno pogodbo komunalnih dejavnosti. V skladu z določbami te kolektivne pogodbe in internih pravilnikov ter drugih internih aktov je vsako delovno mesto razvrščeno v ustrezni tarifni in plačilni razred. Plača zaposlenega je sestavljena iz osnovne plače, dela plače za delovno uspešnost, plačila za poslovno uspešnost in dodatkov.

Direktor podjetja prejema plačo na podlagi individualne pogodbe o zaposlitvi, ki jo je z njim sklenil predsednik skupščine, v skladu z Zakonom o prejemkih poslovodnih oseb v gospodarskih družbah v večinski lasti Republike Slovenije in samoupravnih lokalnih skupnosti (Ur. l. RS, št. 21/10 in nadaljnji) in Uredbo o določitvi najvišjih razmerij za osnovna plačila ter višine spremenljivih prejemkov direktorjev (Ur. l. RS, št. 34/10 in nadaljnji).

Zaposlenim je bil izplačan regres za letni dopust v višini 1.900,00 EUR. Zaposleni preko programa javnih del so prejeli regres v višini minimalne plače, in sicer 1.253,90 EUR (sorazmerno času zaposlitve).

Zaposlenim je bila na podlagi kolektivne pogodbe in internih aktov ob koncu leta 2024 izplačana poslovna uspešnost.

V letu 2024 je podjetje izplačalo solidarnostno pomoč trem zaposlenim, in sicer zaradi daljše odsotnosti zaradi bolezni (neprekinjen bolniški stalež nad 90 dni).

Dvema zaposlenima je bila izplačana jubilejna nagrada, in sicer obema za 30 let delovne dobe.

Izplačane so bile tudi odpravnine, in sicer dvema zaposlenima ob prenehanju pogodbe za določen čas, enemu zaposlenemu pa ob upokojitvi.

Na dan 31.12.2024 je imela družba 48 zaposlenih delavcev, od tega sta dva zaposlena preko programa javnih del.

Stroški dela so sestavljeni iz naslednjih postavk:

KONTO	STROŠKI DELA	LETO 2024 (v €)	LETO 2023 (v €)	I 24/23
470, 471	Stroški bruto plač in nadomestil plač	1.212.008,92	1.103.433,25	109,84
472	Premije PDPZ	17.319,49	16.057,65	107,86
474	Delodajalčevi prispevki od plač	198.834,66	179.962,51	110,49
del 473	Stroški prevoza na delo	34.936,19	36.294,83	96,26
del 473	Regres za letni dopust	88.161,01	78.690,57	112,04
del 473	Stroški prehrane med delom	76.914,25	77.466,33	99,29
del 473	Jubilejne nagrade	4.196,00	8.275,35	50,70
del 473	Drugi prejemki	15.061,20	3.312,24	454,71
	<b>SKUPAJ</b>	<b>1.647.431,72</b>	<b>1.503.492,73</b>	<b>109,57</b>

Povprečna bruto plača:

Leto	Komunala Ribnica d.o.o.	Panoga E 38.11 (zbiranje in odvoz nenevarnih odpadkov)	Panoga E 37 (ravnanje z odplakami)
2022	1.755	1.991	1.926
2023	1.995	2.159	2.059
2024	2.195	ni znanega podatka	ni znanega podatka

### III. Odpisi vrednosti (111.325,78 EUR)

#### 1. Amortizacija (105.664,02 EUR)

Amortizacija se obračunava od vrednosti neopredmetenih in opredmetenih osnovnih sredstev. Preostale vrednosti pri osnovnih sredstvih podjetje ne določa, zato je osnova za amortizacijo enaka nabavni vrednosti osnovnih sredstev.

Osnovna sredstva se amortizirajo po metodi enakomernega časovnega amortiziranja.

Amortizacija osnovnih sredstev se prične obračunavati prvi dan meseca po njihovi usposobitvi za uporabo.

Uporabljamo naslednje amortizacijske stopnje:

- neopredmetena osnovna sredstva	od 10,00% do 50,00%,
- gradbeni objekti	od 1,00% do 2,00%,
- deli gradbenih objektov	od 2,50% do 6,00%,
- pisarniška oprema	od 12,00% do 20,00%,
- osebni in tov. avtomobili	od 10,00% do 20,00%,
- stroji in oprema	od 5,00% do 25,00%,
- računalniška oprema	od 25,00% do 50,00%.

Amortizacija lastnih sredstev v letu 2024:

KONTO	AMORTIZACIJA	LETO 2024 (v €)	LETO 2023 (v €)	I 24/23
430	Amortizacija neopredmetenih osnovnih sredstev	2.032,37	1.266,82	160,43
431	Amortizacija zgradb	5.174,64	5.174,70	100,00
432	Amortizacija opreme	98.457,01	114.982,18	85,63
	<b>SKUPAJ</b>	<b>105.664,02</b>	<b>121.423,70</b>	<b>87,02</b>

## 2. Prevrednotovalni poslovni odhodki pri neopredmetenih sredstvih in opredmetenih osnovnih sredstvih (43,08 EUR)

Postavka zajema odpis pokvarjenega osnovnega sredstva.

## 3. Prevrednotovalni poslovni odhodki pri obratnih sredstvih (5.618,68 EUR)

Postavka zajema odpise terjatev ter popravke vrednosti terjatev v skupni vrednosti 5.618,68 EUR. Popravke smo oblikovali za tožene in netožene terjatve, ki imajo valuto enako ali starejšo od 30.6.2024.

## IV. Drugi poslovni odhodki (12.738,95 EUR)

### 2. Drugi stroški (12.738,95 EUR)

Drugi stroški zajemajo stroške sodnih taks, nadomestilo za uporabo stavbnega zemljišča, nagrade dijakom na delovni praksi, druge stroške za zaposlene, ki ne spadajo med stroške dela in ostale stroške, kar skupaj predstavlja znesek v višini 12.738,95 EUR.

## J. FINANČNI PRIHODKI (1.303,10 EUR)

### III. Finančni prihodki iz poslovnih terjatev (1.303,10 EUR)

#### 2. Finančni prihodki iz poslovnih terjatev do drugih (1.303,10 EUR)

Znesek 1.303,10 EUR predstavljajo pozitivne obresti od bank v višini 4,86 EUR, obresti depozitov v višini 0,76 EUR, zamudne obresti od dolžnikov v višini 1.282,28 EUR ter finančni popusti v višini 15,20 EUR.

**K. FINANČNI ODHODKI (11.333,41 EUR)****II. Finančni odhodki iz finančnih obveznosti (11.332,95 EUR)****4. Finančni odhodki iz drugih finančnih obveznosti (11.332,95 EUR)**

Znesek predstavlja obresti za finančni najem smetarskega vozila, traktorja, pogrebne vozila, poltovornega vozila in rovokopača v skupni višini 11.332,95 EUR.

**III. Finančni odhodki iz poslovnih obveznosti (0,46 EUR)****3. Finančni odhodki iz drugih poslovnih obveznosti (0,46 EUR)**

Znesek predstavlja zamudne obresti v višini 0,46 EUR.

**L. DRUGI PRIHODKI (2.639,84 EUR)****II. Ostali prihodki (2.639,84 EUR)**

Ti prihodki znašajo 2.639,84 EUR in zajemajo pozitivne parske izravnave v skupni višini 55,02 EUR ter prejete odškodnine zavarovalnice v višini 2.584,82 EUR.

**M. DRUGI ODHODKI (1.748,01 EUR)**

Drugi odhodki v višini 1.748,01 EUR zajemajo donacije v višini 1.735,00 EUR, negativne evrske izravnave v skupni višini 11,97 EUR ter ostale odhodke v višini 1,04 EUR.

**P. DAVEK IZ DOBIČKA (8.312,92 EUR)**

Podjetje je v letu 2024 v davčnem obračunu davka od dohodkov pravnih oseb ugotovilo davčno osnovo 37.786,01 EUR, od katere je obračunalo davek po stopnji 22%, tako da znaša davek iz dobička za leto 2024 8.312,92 EUR.

	<b>Leto 2024</b>
Prihodki	3.915.413,23 €
Zmanjšanje prihodkov (plačane terjatve iz popravka)	2.108,80 €
<b>Davčno priznani prihodki</b>	<b>3.913.304,43 €</b>
Odhodki	3.846.929,65 €
Zmanjšanje odhodkov	36.051,47 €
Povečanje odhodkov	301,89 €
<b>Davčno priznani odhodki</b>	<b>3.811.180,07 €</b>
<b>Razlika med davčno priznanimi prihodki in odhodki</b>	<b>102.124,36 €</b>
Zmanjšanje davčne osnove in davčne olajšave	64.338,35 €
<b>Osnova za davek</b>	<b>37.786,01 €</b>
<b>Davek (22% od 1.1.2024) (19% do 31.12.2023)</b>	<b>8.312,92 €</b>

**POVPREČNO ŠTEVILO ZAPOSLENIH**

	<b>Leto 2024</b>	<b>Leto 2023</b>
Povprečno št. zaposlenih, vključno z zaposlenimi preko programa javnih del in z zaposlenimi, za katere so se stroški dela refundirali	46,02	46,09
Povprečno št. zaposlenih, brez zaposlenih preko programa javnih del ter z zaposlenimi, za katere so se stroški dela refundirali	44,46	44,22
Povprečno št. zaposlenih, brez zaposlenih preko programa javnih del ter brez zaposlenih, za katere so se stroški dela refundirali	43,17	42,80

**ŠTEVILO MESECEV POSLOVANJA**

Družba vodi poslovne knjige od 01.01. do 31.12..

**BILANCA STANJA****SREDSTVA (1.537.796,50 EUR)****A. DOLGOROČNA SREDSTVA (590.810,74 EUR)****I. Neopredmetena sredstva in dolgoročne aktivne časovne razmejitve (6.099,00 EUR)****1. Neopredmetena dolgoročna sredstva (6.099,00 EUR)**

Med neopredmetenimi dolgoročnimi sredstvi so zajete dolgoročne premoženjske pravice (računalniški programi in spletna stran). V knjigah so izkazane na podlagi prejetih računov dobaviteljev in so tako ovrednotene z nabavno ceno, povečano za morebitne stroške, ki jih je možno neposredno pripisati nabavljenim premoženjskim pravicam in zmanjšano za morebitne popuste.

<b>Neopredmetena osnovna sredstva</b>	
	<b>EUR</b>
<b>Nabavna vrednost</b>	
Stanje na dan 01.01.2024	22.595,01
Nove nabave	6.720,00
Odtujitve	0,00
<b>Stanje na dan 31.12.2024</b>	<b>29.315,01</b>
<b>Popravek vrednosti</b>	
Stanje na dan 01.01.2024	21.183,64
Amortizacija tekočega leta	2.032,37
Odtujitve	0,00
<b>Stanje na dan 31.12.2024</b>	<b>23.216,01</b>
<b>Neodpisana vrednost</b>	
Stanje na dan 01.01.2024	1.411,37
Stanje na dan 31.12.2024	6.099,00

**II. Opredmetena osnovna sredstva (584.711,74 EUR)**

Opredmetena osnovna sredstva, ki izpolnjujejo pogoje za pripoznavanje in so pridobljena od drugih oseb, se ob začetnem pripoznavanju ovrednotijo z nabavno ceno, povečano za morebitne stroške, ki jih je možno neposredno pripisati nabavljenim osnovnim sredstvom in zmanjšano za morebitne popuste.

Podjetje v letu 2024 opredmetenih osnovnih sredstev ni slabilo (ni izvedlo nobenega prevrednotenja zaradi oslabitev).

Način obračunavanja stroškov amortizacije je opisan pri razkritjih stroškov amortizacije.

V letu 2024 je podjetje v osnovna sredstva investiralo 170.392,86 EUR. Investicije v osnovna sredstva so prikazane v tabeli.



Šifra	Opis	Količina	Am. st.	Nabavna vrednost (v €)	Pridobitev
0004122	VEČFUNKCIJSKA LASERSKA NAPRAVA HP LASERJET 4102fdn	1,00	25,00	299,87	24.12.2024
0004121	PRIKOLICA EU3-K-PROFI NDM-750	1,00	14,00	857,81	10.12.2024
0004120	FREZA HONDA HSM 1390 iZ	1,00	15,00	8.845,08	19.11.2024
0004119	ROVOKOPAČ JCB 4CX 4X4	1,00	14,00	102.881,16	09.10.2024
0004115	240 l PLAST. ZABOJNIK, Z/Z, RAVEN POKROV-4 kosi	4,00	16,67	115,88	03.09.2024
0004116	240 l PLAST. ZABOJNIK, R/R, RAVEN POKROV-3 kosi	3,00	16,67	81,99	03.09.2024
0004117	120 l PLAST. ZABOJNIK, Z/M, RAVEN POKROV-3 kosi	3,00	16,67	60,00	03.09.2024
0004118	240 l PLAST. ZABOJNIK, Z/R, RAVEN POKROV-2 kosa	2,00	16,67	58,00	03.09.2024
0004113	240 l PLAST. ZABOJNIK, Z/Z, RAVEN POKROV-2 kosa	2,00	16,67	57,94	22.08.2024
0004114	240 l PLAST. ZABOJNIK, Z/Z, RAVEN POKROV-2 kosa	2,00	16,67	57,94	22.08.2024
0004111	OZVOČENJE ZA MV HROVAČA	1,00	20,00	1.021,06	06.08.2024
0004110	RENAULT MASTER (LJ-26-FJN)	1,00	14,00	32.858,15	19.07.2024
0004112	HLADILNIK RF212EPW4 GORENJE	1,00	10,00	237,62	16.07.2024
0004109	KOŠ ECCO 82/SOŠKI/ S PEPELNIKOM, 60L, 2 KOSA	2,00	16,67	606,11	18.06.2024
0004108	ROČNI PALETNI VILIČAR S TEHTNICO 2500 kg	1,00	16,67	755,00	20.05.2024
0004103	LENOVO TV T27h-30 27" SV5PAF853	1,00	25,00	323,10	10.05.2024
0004104	LENOVO TV T27h-30 27" SV5PAG767	1,00	25,00	323,10	10.05.2024
0004105	LENOVO TC M70q G4 SER.ŠT.SGM0HEZQ2	1,00	25,00	1.022,07	10.05.2024
0004107	ČRPALKA PEDROLLO	1,00	10,00	322,40	10.05.2024
0004102	VIBRO PLOŠČA HUSQUARNA,ŠT.ŠAS.20181900611	1,00	15,00	5.580,00	08.05.2024
0004106	PIHALNIK BG56, SER.ŠT. 193898670	1,00	15,00	293,44	08.05.2024
0004099	POLICE ZA VELIKO OMARO	1,00	12,00	35,00	17.04.2024
0004100	MIZA V VOGAL 1450x2443mm, 3xPREDAL+OMARICA Z VRATI	1,00	12,00	920,00	17.04.2024
0004101	OMARICA 1300x550x500mm SIVA	1,00	12,00	200,00	17.04.2024
0004098	STOL PISARNIŠKI OKI - 2 KOSA	2,00	20,00	125,27	26.03.2024
0004096	SAMSUNG GALAXY TAB A9+ 5G 64 GB	1,00	25,00	256,97	20.03.2024
0004097	SAMSUNG GALAXY TAB A9+ 5G 64 GB	1,00	25,00	256,96	20.03.2024
0004093	OZVOČENJE VIDEM	1,00	20,00	930,39	18.03.2024
0004094	OMARA VISOKA Z VRATI (5H)80/40/192CM	1,00	12,00	205,00	13.03.2024
0004095	OMARA Z VRATI (1H)80/40/38CM	1,00	12,00	110,00	13.03.2024
0004086	PISARNIŠKI STOL TJELE ČRNA	1,00	12,00	86,47	07.03.2024
0004087	PIHALNIK BG 86 (194836003)	1,00	15,00	342,62	07.03.2024
0004088	PIHALNIK BG 86 (194835952)	1,00	15,00	342,62	07.03.2024
0004089	PIHALNIK BG 86 (194836014)	1,00	15,00	342,62	07.03.2024
0004090	MOT. ŽAGA HUSQ. 435II (20231008258)	1,00	15,00	404,14	07.03.2024
0004091	MOTORNE ŠKARJE HS 82R 750mm (195000986)	1,00	20,00	661,89	07.03.2024
0004092	ROTACIJSKI LASER AMONS R500k KPL. 360°	1,00	15,00	350,00	07.03.2024
0004084	VILIČAR STEINBOCK BOSS - DELOVNO VOZILO	1,00	16,67	81,97	29.02.2024
0004085	PREDALNIK PISARNIŠKI 3 PREDALI ral 9006	1,00	12,00	352,43	23.02.2024
0004083	OPTIČNI ČITALNIK CANON DRC225II	1,00	25,00	325,92	06.02.2024
0004082	MF NAPRAVA CANON MAXIFY MB2150	1,00	25,00	90,72	23.01.2024
0004081	BENCINSKI AGREGAT	1,00	20,00	450,00	17.01.2024
0004076	EKRAN LENOVO THINK VISION T24i 23,8" LED IPS FHD	1,00	25,00	144,15	11.01.2024
0004077	SPLETNI PORTAL E-KOMUNALA - ODPADKI	1,00	25,00	675,00	08.01.2024
0004078	SPLETNI PORTAL E-KOMUNALA - ODVAJANJE	1,00	25,00	787,50	08.01.2024
0004079	SPLETNI PORTAL E-KOMUNALA - GREZNICE IN MKČN	1,00	25,00	1.282,50	08.01.2024
0004080	SPLETNI PORTAL E-KOMUNALA - POKOPALIŠČA	1,00	25,00	3.975,00	08.01.2024
<b>SKUPAJ</b>				<b>170.392,86</b>	

Pregled opredmetenih osnovnih sredstev v lasti podjetja na dan 31.12.2024:

OPREDMETENO OSNOVNO SREDSTVO	Delež	Nabavna vrednost (v €)	Popravek vrednosti (v €)	Neodpisana vrednost (v €)	% odpisa
Zemljišča	0,00	0,00	0,00	0,00	/
Zgradbe	12,40	189.072,48	53.889,77	135.182,71	28,50
Oprema	61,04	930.806,61	806.623,55	124.183,06	86,66
Oprema v finančnem najemu - smetarsko vozilo Renault	10,76	164.150,00	44.046,88	120.103,12	26,83
Oprema v finančnem najemu - pogrebno vozilo	1,98	30.251,27	4.235,16	26.016,11	14,00
Oprema v finančnem najemu - traktor John Deere	4,91	74.890,00	27.085,26	47.804,74	36,17
Oprema v finančnem najemu - Renault Master	2,15	32.858,15	1.916,75	30.941,40	5,83
Oprema v finančnem najemu - rovokopač JCB 4CX 4x4	6,75	102.881,16	2.400,56	100.480,60	2,33
Investicije v teku	0,00	0,00	0,00	0,00	/
<b>SKUPAJ</b>	<b>100,00</b>	<b>1.524.909,67</b>	<b>940.197,93</b>	<b>584.711,74</b>	<b>61,66</b>

Opredmetena osnovna sredstva	Gradbeni objekti	Oprema in nadomestni deli	Skupaj
	EUR	EUR	EUR
<b>Nabavna vrednost</b>			
Stanje na dan 01.01.2024	189.072,48	1.178.725,42	1.367.797,90
Povečanja	0,00	163.672,86	163.672,86
Zmanjšanja	0,00	6.561,09	6.561,09
Prevrednotenja – oslabitve	0,00	0,00	0,00
<b>Stanje na dan 31.12.2024</b>	<b>189.072,48</b>	<b>1.335.837,19</b>	<b>1.524.909,67</b>
<b>Popravek vrednosti</b>			
Stanje na dan 01.01.2024	48.715,13	794.369,16	843.084,29
Povečanja	0,00	0,00	0,00
Zmanjšanja	0,00	6.518,01	6.518,01
Amortizacija tekočega leta	5.174,64	98.457,01	103.631,65
Prevrednotenja – oslabitve	0,00	0,00	0,00
<b>Stanje na dan 31.12.2023</b>	<b>53.889,77</b>	<b>886.308,16</b>	<b>940.197,93</b>
<b>Neodpisana vrednost</b>			
Stanje na dan 01.01.2024	140.357,35	384.356,26	524.713,61
Stanje na dan 31.12.2024	135.182,71	449.529,03	584.711,74

**B. KRATKOROČNA SREDSTVA (930.696,40 EUR)****II. Zaloge (15.278,22 EUR)****1. Material (10.969,47 EUR)**

Podjetje vodi zaloge materiala po sistemu dejanskih cen in obračunava njihovo porabo po metodi povprečnih cen.

KONTO	ZALOGE MATERIALA	LETO 2024 (v €)	LETO 2023 (v €)	I 24/23
del 310	Zaloga materiala za pogrebne storitve	9.866,35	10.050,36	98,17
del 310	Zaloga materiala za vzdrževanje cest	191,76	61,91	309,74
del 310	Zaloga vrečk za embalažo	911,36	1.835,18	49,66
	<b>SKUPAJ</b>	<b>10.969,47</b>	<b>11.947,45</b>	<b>91,81</b>

V letu 2024 so bili iz zalog materiala zaradi uničenja izločeni določeni artikli v skupni vrednosti 10,72 EUR brez DDV. Presežkov zalog materiala ni bilo.

**4. Trgovsko blago (4.308,75 EUR)**

Pod postavko trgovsko blago podjetje evidentira zaloge zabojnikov, kompostnikov ter ključavnic za zabojnike, ki so namenjene prodaji.

**IV. Kratkoročne poslovne terjatve (570.011,64 EUR)****2. Kratkoročne poslovne terjatve do kupcev (502.980,33 EUR)**

	LETO 2024 (v €)	LETO 2023 (v €)	I 24/23
<b>KRATKOROČNE POSLOVNE TERJATVE DO KUPCEV</b>	502.980,33	425.779,01	118,13

Znesek 502.980,33 EUR predstavlja terjatve podjetja do kupcev po že upoštevanem popravku vrednosti terjatev.

Podjetje izkazuje kratkoročne poslovne terjatve v zneskih, ki izhajajo iz ustreznih listin, ob predpostavki, da bodo plačane. Podjetje svojih terjatev nima posebej zavarovanih. Terjatve skušamo izterjati z opomini, tožbami in preko sodnega izvršitelja.

Terjatve se po potrebi prevrednotijo zaradi oslabitve, kadar njihova knjigovodska vrednost presega njihovo iztržljivo vrednost. Oslabitev terjatev se v knjigah prikaže kot popravek vrednosti terjatev.

PREGLED TERJATEV PO ROKIH ZAPADLOSTI	Znesek odprtih terjatev (v €)
Nezapadle	440.064,48
0 – 30 dni	41.876,11
31 dni – 60 dni	10.358,28
61 dni – 90 dni	5.641,84
91 dni – 180 dni	5.076,97
181 dni – 1 leto	4.232,39
Nad 1 leto	5.489,26
<b>SKUPAJ</b>	<b>512.739,33</b>

Gibanje popravka vrednosti terjatev v letu 2024 je razvidno iz spodnjega pregleda:

Naziv	Začetno stanje (v €)	Odpisi (v €)	Plačila terjatev (v €)	Novi popravek vrednosti (v €)	Končno stanje (v €)
Popravek vrednosti terjatev v letu 2024	8.149,53	1.479,90	2.426,44	5.515,81	9.759,00

Podjetje je oblikovalo popravek vrednosti terjatev za vse terjatve, ki imajo valuto enako ali starejšo od 30.6.2024.

### 3. Kratkoročne poslovne terjatve do drugih (67.031,31 EUR)

KONTO	KRATKOROČNE POSLOVNE TERJATVE DO DRUGIH	LETO 2024 (v €)	LETO 2023 (v €)	I 24/23
160	Terjatve za vstopni DDV	3.389,40	6.105,00	55,52
164	Druge kratkoročne terjatve (refundacije, subvencije...)	16.599,50	25.422,30	65,30
165	Terjatve do dolžnikov, ki so toženi in smo na njih prenesli stroške izterjave	3.818,22	3.634,95	105,04
145	Druge kratkoročne terjatve iz poslovanja za tuj račun	42.966,19	48.523,91	88,55
132	Kratkoročni predujmi	258,00	0,00	
	<b>SKUPAJ</b>	<b>67.031,31</b>	<b>83.686,16</b>	<b>80,10</b>

### V. Denarna sredstva (345.406,54 EUR)

KONTO	DENARNA SREDSTVA	LETO 2024 (v €)	LETO 2023 (v €)	I 24/23
del 110	Banka OTP (prej SKB)	99.799,21	99.963,99	99,84
del 110	Banka NLB	100.240,02	100.676,59	99,57
del 110	Banka DBS	145.059,03	107.514,49	134,92
del 100	Blagajna	58,28	12,29	474,21
111	Vezana sredstva na odpoklic	250,00	250,00	100,00
	<b>SKUPAJ</b>	<b>345.406,54</b>	<b>308.417,36</b>	<b>111,99</b>

**C. KRATKOROČNE AKTIVNE ČASOVNE RAZMEJITVE (16.289,36 EUR)**

KONTO	KRATKOROČNE AKTIVNE ČASOVNE RAZMEJITVE	LETO 2024 (v €)	LETO 2023 (v €)	I 24/23
del 190	Kratkoročno odloženi stroški	16.040,08	15.439,59	103,89
del 191	Kratkoročno nezaračunani prihodki	249,28	997,12	25,00
	<b>SKUPAJ</b>	<b>16.289,36</b>	<b>16.436,71</b>	<b>99,10</b>

Kratkoročno odloženi stroški predstavljajo stroške naročnine na časopise, stroške gostovanja internetne strani in podaljšanja domene, stroške digitalnih potrdil, stroške najemnine za vodni bar in stroške zavarovanja premoženja. Vsi naštetni stroški se nanašajo na naslednje poslovno leto.

Kratkoročno nezaračunani prihodki so prihodki, ki vplivajo na poslovni izid, račun pa še ni bil izdan (izveden prvi prevoz – 24-urna dežurna pogrebna služba).

**ZUNAJBILANČNA SREDSTVA (7.114.911,48 EUR)**

Kot zunanjbilančna sredstva se vodi komunalna infrastruktura in oprema, ki jo ima Komunala Ribnica d.o.o. v upravljanju oziroma najemu skladno s pogodbami in aneksi o prenosu sredstev v upravljanju ter najemu javne infrastrukture. Pogodbe in aneksi so bili sklenjeni med Komunalo Ribnica d.o.o. in posamezno občino (Ribnica, Sodražica in Loški Potok).

**Nabavna vrednost infrastrukture in opreme na dan 31.12.2024:**

OBČINA RIBNICA:

(EUR)

	DEJAVNOST	NABAVNA VREDNOST OPREME IN VEČLETNIH NASADOV	NABAVNA VREDNOST INFRASTRUKTURE, ZGRADB	ZEMLIŠČE	NABAVNA VREDNOST SKUPAJ
1.	Zbiranje, odvoz in deponiranje odpadkov	220.620,73	164.614,02	0,00	<b>385.234,75</b>
	- lastna sredstva	190.767,39	105.250,86	0,00	<b>296.018,25</b>
	- sredstva v lasti vseh treh občin	29.853,34	59.363,16	0,00	<b>89.216,50</b>
2.	Čiščenje odpadne vode	1.663.665,60	1.058.606,78	0,00	<b>2.722.272,38</b>
3.	Odvajanje odpadne vode	51.762,74	3.555.173,00	19.958,49	<b>3.626.894,23</b>
4.	Pogrebna in pokopališka dejavnost	20.864,49	806.981,62	20.030,07	<b>847.876,18</b>
	<b>SKUPAJ NABAVNA VREDNOST</b>	<b>1.956.913,56</b>	<b>5.585.375,42</b>	<b>39.988,56</b>	<b>7.582.277,54</b>

**OBČINA SODRAŽICA:**

(EUR)

	DEJAVNOST	NABAVNA VREDNOST OPREME	NABAVNA VREDNOST INFRASTRUKTURE, ZGRADB	ZEMLIŠČE	NABAVNA VREDNOST SKUPAJ
1.	Zbiranje, odvoz in deponiranje odpadkov	26.618,92	49.123,91	0,00	<b>75.742,83</b>
	- lastna sredstva	19.577,83	35.122,75	0,00	<b>54.700,58</b>
	- sredstva v lasti vseh treh občin	7.041,09	14.001,16	0,00	<b>21.042,25</b>
2.	Čiščenje odpadne vode	372.080,16	359.892,81	0,00	<b>731.972,97</b>
3.	Odvajanje odpadne vode	0,00	1.572.130,90	0,00	<b>1.572.130,90</b>
4.	Pogrebna in pokopališka dejavnost	1.585,80	178.047,00	0,00	<b>179.632,80</b>
<b>SKUPAJ NABAVNA VREDNOST</b>		<b>400.284,88</b>	<b>2.159.194,62</b>	<b>0,00</b>	<b>2.559.479,50</b>

**OBČINA LOŠKI POTOK:**

(EUR)

	DEJAVNOST	NABAVNA VREDNOST OPREME	NABAVNA VREDNOST INFRASTRUKTURE, ZGRADB	ZEMLIŠČE	NABAVNA VREDNOST SKUPAJ
1.	Zbiranje, odvoz in deponiranje odpadkov	39.263,87	153.580,05	0,00	<b>192.843,92</b>
	- lastna sredstva	32.288,58	139.709,74	0,00	<b>171.998,32</b>
	- sredstva v lasti vseh treh občin	6.975,29	13.870,31	0,00	<b>20.845,60</b>
2.	Čiščenje odpadne vode	121.091,58	263.121,28	0,00	<b>384.212,86</b>
3.	Odvajanje odpadne vode	0,00	974.556,02	0,00	<b>974.556,02</b>
4.	Pogrebna in pokopališka dejavnost	3.213,13	179.385,39	0,00	<b>182.598,52</b>
<b>SKUPAJ NABAVNA VREDNOST</b>		<b>163.568,58</b>	<b>1.570.642,74</b>	<b>0,00</b>	<b>1.734.211,32</b>

**Popravek vrednosti infrastrukture in opreme na dan 31.12.2024:****OBČINA RIBNICA:**

(EUR)

	DEJAVNOST	POPRAVEK VREDNOSTI OPREME IN VEČLETNIH NASADOV	POPRAVEK VREDNOSTI INFRASTRUKTURE, ZGRADB	ZEMLIŠČE	POPRAVEK VREDNOSTI SKUPAJ
1.	Zbiranje, odvoz in deponiranje odpadkov	170.755,28	63.242,76	0,00	<b>233.998,04</b>
	- lastna sredstva	140.901,94	31.319,07	0,00	<b>172.221,01</b>
	- sredstva v lasti vseh treh občin	29.853,34	31.923,69	0,00	<b>61.777,03</b>
2.	Čiščenje odpadne vode	1.272.028,75	324.948,55	0,00	<b>1.596.977,30</b>
3.	Odvajanje odpadne vode	26.338,86	1.559.569,11	0,00	<b>1.585.907,97</b>
4.	Pogrebna in pokopališka dejavnost	6.020,08	254.472,74	0,00	<b>260.492,82</b>
<b>SKUPAJ POPRAVEK VREDNOSTI</b>		<b>1.475.142,97</b>	<b>2.202.233,16</b>	<b>0,00</b>	<b>3.677.376,13</b>

**OBČINA SODRAŽICA:**

(EUR)

	DEJAVNOST	POPRAVEK VREDNOSTI OPREME	POPRAVEK VREDNOSTI INFRASTRUKTURE, ZGRADB	ZEMLIŠČE	POPRAVEK VREDNOSTI SKUPAJ
1.	Zbiranje, odvoz in deponiranje odpadkov	15.074,85	16.819,89	0,00	<b>31.894,74</b>
	- lastna sredstva	8.033,76	9.290,51	0,00	<b>17.324,27</b>
	- sredstva v lasti vseh treh občin	7.041,09	7.529,38	0,00	<b>14.570,47</b>
2.	Čiščenje odpadne vode	219.466,70	71.591,19	0,00	<b>291.057,89</b>
3.	Odvajanje odpadne vode	0,00	313.018,35	0,00	<b>313.018,35</b>
4.	Pogrebna in pokopališka dejavnost	1.585,80	75.681,01	0,00	<b>77.266,81</b>
	<b>SKUPAJ POPRAVEK VREDNOSTI</b>	<b>236.127,35</b>	<b>477.110,44</b>	<b>0,00</b>	<b>713.237,79</b>

**OBČINA LOŠKI POTOK:**

(EUR)

	DEJAVNOST	POPRAVEK VREDNOSTI OPREME	POPRAVEK VREDNOSTI INFRASTRUKTURE, ZGRADB	ZEMLIŠČE	POPRAVEK VREDNOSTI SKUPAJ
1.	Zbiranje, odvoz in deponiranje odpadkov	31.604,17	58.194,34	0,00	<b>89.798,51</b>
	- lastna sredstva	24.628,88	50.735,33	0,00	<b>75.364,21</b>
	- sredstva v lasti vseh treh občin	6.975,29	7.459,01	0,00	<b>14.434,30</b>
2.	Čiščenje odpadne vode	53.099,17	33.051,75	0,00	<b>86.150,92</b>
3.	Odvajanje odpadne vode	0,00	117.338,26	0,00	<b>117.338,26</b>
4.	Pogrebna in pokopališka dejavnost	3.213,13	73.942,14	0,00	<b>77.155,27</b>
	<b>SKUPAJ POPRAVEK VREDNOSTI</b>	<b>87.916,47</b>	<b>282.526,49</b>	<b>0,00</b>	<b>370.442,96</b>

**OBVEZNOSTI DO VIROV SREDSTEV (1.537.796,50 EUR)****A. KAPITAL (525.911,96 EUR)****I. Vpoklicani kapital (292.293,00 EUR)****1. Osnovni kapital (292.293,00 EUR)**

Registrirani osnovni kapital Komunale Ribnica d.o.o. znaša 292.293,00 EUR.

Kapital je razdeljen med ustanovitelje:

KONTO	OSNOVNI KAPITAL RAZDELJEN MED USTANOVITELJE	LETO 2024 (v €)	DELEŽ OBČINE
del 902	Občina Ribnica	206.738,84	70,73
del 902	Občina Loški Potok	36.828,92	12,60
del 902	Občina Sodražica	48.725,24	16,67
	<b>SKUPAJ</b>	<b>292.293,00</b>	<b>100,00</b>

### **III. Rezerve iz dobička (63.320,75 EUR)**

#### **1. Zakonske rezerve (31.163,12 EUR)**

Zakonske rezerve morajo skupaj s kapitalskimi rezervami po ZGD dosegati 10% osnovnega kapitala.

Postavka zakonskih rezerv na dan 31.12.2024 znaša 31.163,12 EUR. Zakonske rezerve na dan 31.12.2024 presegajo 10% osnovnega kapitala.

#### **5. Druge rezerve iz dobička (32.157,63 EUR)**

Druge rezerve iz dobička znašajo 32.157,63 EUR. Oblikovane so bile iz čistega dobička leta 2018 po sklepu skupščine podjetja.

### **VI. Preneseni čisti dobiček (110.127,55 EUR)**

Postavka predstavlja preneseni čisti dobiček preteklih let v višini 110.127,55 EUR.

### **VIII. Čisti dobiček poslovnega leta (60.170,66 EUR)**

Postavka predstavlja čisti dobiček poslovnega leta v višini 60.170,66 EUR.

## **B. REZERVACIJE IN DOLGOROČNE PASIVNE ČASOVNE RAZMEJITVE (5.084,14 EUR)**

### **2. Dolgoročne pasivne časovne razmejitve (5.084,14 EUR)**

Postavka predstavlja vnaprej zaračunane grobnine v višini 4.064,29 EUR ter sofinanciranje osnovnih sredstev projekta »olje ni za v okolje« v višini 1.019,85 EUR.

## **C. DOLGOROČNE OBVEZNOSTI (223.186,44 EUR)**

### **I. Dolgoročne finančne obveznosti (152.949,20 EUR)**

#### **3. Druge dolgoročne finančne obveznosti (152.949,20 EUR)**

V letu 2022 je podjetje nabavilo traktor John Deere in sklenilo pogodbo o finančnem leasingu premičnine z BKS-leasing d.o.o., nabavna vrednost traktorja znaša 91.343,80 EUR z DDV.

V letu 2023 je podjetje nabavilo smetarsko vozilo Renault in sklenilo pogodbo o finančnem leasingu premičnine z BKS-leasing d.o.o., nabavna vrednost smetarskega vozila znaša 200.230,00 EUR z DDV.

V letu 2023 je podjetje nabavilo pogrebno vozilo VW Transporter Furgon in sklenilo pogodbo o finančnem leasingu premičnine z BKS-leasing d.o.o., nabavna vrednost pogrebnega vozila znaša 34.427,01 EUR z DDV.



V letu 2024 je podjetje nabavilo poltovorno vozilo Renault Master in sklenilo pogodbo o finančnem leasingu premičnine z BKS-leasing d.o.o., nabavna vrednost vozila znaša 35.579,00 EUR z DDV.

V letu 2024 je podjetje nabavilo rovokopača JCB in sklenilo pogodbo o finančnem leasingu premičnine z BKS-leasing d.o.o., nabavna vrednost rovokopača znaša 125.496,32 EUR z DDV.

V letu 2024 je podjetje dolgoročne obveznosti za finančni leasing zmanjšalo za vrednost obrokov, ki zapadejo v plačilo v letu 2025, in sicer za 75.313,74 EUR.

Stanje drugih dolgoročnih finančnih obveznosti (finančni leasing) znaša na dan 31.12.2024 152.949,20 EUR.

## **II. Dolgoročne poslovne obveznosti (70.237,24 EUR)**

### **3. Druge dolgoročne poslovne obveznosti (70.237,24 EUR)**

Del postavke v višini 39.484,08 EUR predstavlja obveznost do Občine Ribnica, del v višini 9.506,41 EUR predstavlja obveznost do Občine Sodražica, del v višini 6.992,00 EUR pa predstavlja obveznost do Občine Loški Potok. Te obveznosti so nastale ob prenosu infrastrukture, ki jo je podjetje imelo v upravljanju, nazaj na posamezno občino kot razlika med dolgoročno poslovno obveznostjo do posamezne občine in neodpisano vrednostjo infrastrukture v lasti posamezne občine.

Del postavke v višini 14.254,75 EUR se nanaša na spremenljivi prejemek direktorju kot nagrada za uspešno vodenje.

## **Č. KRATKOROČNE OBVEZNOSTI (776.895,34 EUR)**

### **II. Kratkoročne finančne obveznosti (75.313,74 EUR)**

#### **3. Druge kratkoročne finančne obveznosti (75.313,74 EUR)**

Postavka v višini 75.313,74 EUR predstavlja obveznosti iz finančnega najema smetarskega vozila, traktorja, pogrebnega vozila, poltovornega vozila in rovokopača, ki zapadejo v letu 2025 skladno s pogodbama o finančnih leasingih premičnin.

**III. Kratkoročne poslovne obveznosti (701.581,60 EUR)**

KONTO	KRATKOROČNE OBVEZNOSTI	LETO 2024 (v €)	LETO 2023 (v €)	I 24/23
220,221	Neporavnane obveznosti do dobaviteljev	464.515,24	405.384,30	114,59
230	Prejeta preplačila od kupcev	1.557,86	994,94	156,58
245	Druge kratkoročne obveznosti iz poslovanja za tuj račun	69.228,81	54.135,23	127,88
251	Obveznosti do delavcev za čiste plače meseca decembra	67.676,94	56.193,02	120,44
253, 254, 258	Obveznosti za davke in prispevke od plač	56.262,18	43.435,32	129,53
255	Obveznosti za nadomestila do delavcev od decembrskih plač	9.620,66	8.081,11	119,05
264	Obveznosti za davek od dohodka pravnih oseb	2.672,78	1.967,52	135,85
del 262,265,266	Davki in prispevki od podjemnih pogodb	601,95	1.345,89	44,73
282	Obveznosti iz naslova odtegljajev od plač zaposlenih	2.779,34	2.562,20	108,47
285	Neto obveznosti do podjemnikov, ostale kratkoročne obveznosti	3.525,12	2.381,85	148,00
del 266	Obveznosti iz naslova okoljske dajatve	23.140,72	27.567,82	83,94
	<b>SKUPAJ</b>	<b>701.581,60</b>	<b>604.049,20</b>	<b>116,15</b>

**D. KRATKOROČNE PASIVNE ČASOVNE RAZMEJITVE (6.718,62 EUR)**

Pasivne časovne razmejitev predstavljajo kratkoročno vnaprej vračunanane stroške oziroma kratkoročno vnaprej vračunanane odhodke in kratkoročno odložene prihodke.

Vnaprej vračunani stroški oziroma odhodki nastajajo na podlagi enakomernega obremenjevanja dejavnosti s pričakovanimi stroški oziroma odhodki, ki se še niso pojavili. Kratkoročno odloženi prihodki nastajajo, če še niso opravljene, sicer že zaračunane ali celo plačane storitve, vendar zaradi tega še ni običajnih obveznosti do kupcev, ki bi se šteli kot dobljeni predujmi.

Na pasivnih časovnih razmejitvah so v letu 2024 izkazani:

- kratkoročno vnaprej vračunani stroški za izdane decembrske račune (tisk, poština, elektrika, zavarovanje) – storitve so izvedene v letu 2025, strošek se nanaša na leto 2024.

KONTO	KRATKOROČNE PASIVNE ČASOVNE RAZMEJITVE	LETO 2024 (v €)	LETO 2023 (v €)	I 24/23
del 290	Vnaprej vračunani stroški oziroma odhodki	6.718,62	5.299,87	126,77
del 291	Kratkoročno odloženi prihodki	0,00	4.767,00	0,00
	<b>SKUPAJ</b>	<b>6.718,62</b>	<b>10.066,87</b>	<b>66,74</b>

**ZUNAJBILANČNE OBVEZNOSTI (7.114.911,48 EUR)**

Kot zunanjbilančna sredstva se vodi komunalna infrastruktura in oprema, ki jo ima Komunala Ribnica d.o.o. v upravljanju oziroma najemu skladno s pogodbami in aneksi o prenosu sredstev v upravljanju ter najemu javne infrastrukture. Pogodbe in aneksi so bili sklenjeni med Komunalo Ribnica d.o.o. in posamezno občino (Ribnica, Sodražica in Loški Potok).

**Neodpisana vrednost infrastrukture in opreme na dan 31.12.2024:****OBČINA RIBNICA:**

(EUR)

	DEJAVNOST	NEODPISANA VREDNOST OPREME IN VEČLETNIH NASADOV	NEODPISANA VREDNOST INFRASTRUKTURE, ZGRADB	ZEMLIŠČE	NEODPISANA VREDNOST SKUPAJ
1.	Zbiranje, odvoz in deponiranje odpadkov	49.865,45	101.371,26	0,00	<b>151.236,71</b>
	- lastna sredstva	49.865,45	73.931,79	0,00	<b>123.797,24</b>
	- sredstva v lasti vseh treh občin	0,00	27.439,47	0,00	<b>27.439,47</b>
2.	Čiščenje odpadne vode	391.636,85	733.658,23	0,00	<b>1.125.295,08</b>
3.	Odvajanje odpadne vode	25.423,88	1.995.603,89	19.958,49	<b>2.040.986,26</b>
4.	Pogrebna in pokopališka dejavnost	14.844,41	552.508,88	20.030,07	<b>587.383,36</b>
<b>SKUPAJ NEODPISANA VREDNOST</b>		<b>481.770,59</b>	<b>3.383.142,26</b>	<b>39.988,56</b>	<b>3.904.901,41</b>

**OBČINA SODRAŽICA:**

(EUR)

	DEJAVNOST	NEODPISANA VREDNOST OPREME	NEODPISANA VREDNOST INFRASTRUKTURE, ZGRADB	ZEMLIŠČE	NEODPISANA VREDNOST SKUPAJ
1.	Zbiranje, odvoz in deponiranje odpadkov	11.544,07	32.304,02	0,00	<b>43.848,09</b>
	- lastna sredstva	11.544,07	25.832,24	0,00	<b>37.376,31</b>
	- sredstva v lasti vseh treh občin	0,00	6.471,78	0,00	<b>6.471,78</b>
2.	Čiščenje odpadne vode	152.613,46	288.301,62	0,00	<b>440.915,08</b>
3.	Odvajanje odpadne vode	0,00	1.259.112,55	0,00	<b>1.259.112,55</b>
4.	Pogrebna in pokopališka dejavnost	0,00	102.365,99	0,00	<b>102.365,99</b>
<b>SKUPAJ NEODPISANA VREDNOST</b>		<b>164.157,53</b>	<b>1.682.084,18</b>	<b>0,00</b>	<b>1.846.241,71</b>

**OBČINA LOŠKI POTOK:**

(EUR)

	DEJAVNOST	NEODPISANA VREDNOST OPREME	NEODPISANA VREDNOST INFRASTRUKTURE, ZGRADB	ZEMLIŠČE	NEODPISANA VREDNOST SKUPAJ
1.	Zbiranje, odvoz in deponiranje odpadkov	7.659,70	95.385,71	0,00	<b>103.045,41</b>
	- lastna sredstva	7.659,70	88.974,41	0,00	<b>96.634,11</b>
	- sredstva v lasti vseh treh občin	0,00	6.411,30	0,00	<b>6.411,30</b>
2.	Čiščenje odpadne vode	67.992,41	230.069,53	0,00	<b>298.061,94</b>
3.	Odvajanje odpadne vode	0,00	857.217,76	0,00	<b>857.217,76</b>
4.	Pogrebna in pokopališka dejavnost	0,00	105.443,25	0,00	<b>105.443,25</b>
<b>SKUPAJ NEODPISANA VREDNOST</b>		<b>75.652,11</b>	<b>1.288.116,25</b>	<b>0,00</b>	<b>1.363.768,36</b>

**RAZČLENITEV STROŠKOV PO FUNKCIONALNIH SKUPINAH**

Podjetje razporeja splošne stroške tako, da 95% vseh splošnih stroškov obravnava kot splošne stroške dejavnosti, 5% pa kot stroške prodaje. Stroški prodaje in stroški splošnih dejavnosti so bili razdeljeni na del, ki se nanaša na opravljanje gospodarskih javnih služb in drugih dejavnosti v razmerju 84,57% proti 15,43%.

NAZIV SKUPINE	2024 (v €)	2023 (v €)	INDEKS
Nabavna vrednost prodanega blaga	11.201,14	8.052,26	139,11
- nabavna vrednost prodanega blaga iz naslova opravljanja gospodarskih javnih služb	148,94	54,00	275,81
- nabavna vrednost prodanega blaga iz naslova opravljanja drugih dejavnosti	11.052,20	7.998,26	138,18
Proizvajalni stroški prodanih proizvodov (z amortizacijo)	3.314.356,81	3.203.372,91	103,46
- proizvodjalni stroški prodanih proizvodov iz naslova opravljanja gospodarskih javnih služb	2.812.175,36	2.601.660,15	108,09
- proizvodjalni stroški prodanih proizvodov iz naslova opravljanja drugih dejavnosti	502.181,45	601.712,76	83,46
Stroški prodajanja (z amortizacijo)	25.131,43	23.775,46	105,70
- stroški prodajanja iz naslova opravljanja gospodarskih javnih služb	21.252,89	19.261,53	110,34
- stroški prodajanja iz naslova opravljanja drugih dejavnosti	3.878,54	4.513,93	85,92
Stroški splošnih dejavnosti (z amortizacijo)	477.497,09	451.733,83	105,70
- stroški splošnih dejavnosti iz naslova opravljanja gospodarskih javnih služb	403.804,93	365.969,07	110,34
- stroški splošnih dejavnosti iz naslova opravljanja drugih dejavnosti	73.692,17	85.764,75	85,92
<b>SKUPAJ</b>	<b>3.828.186,47</b>	<b>3.686.934,46</b>	<b>103,83</b>

## KAZALNIKI POSLOVANJA IN FINANČNEGA STANJA DRUŽBE

Pomembnejši kazalniki poslovanja in finančnega stanja družbe, ki jih podjetje izračunava, so:

Temeljni kazalniki stanja financiranja (vlaganja):

- stopnja lastniškosti financiranja = (kapital / obveznosti do virov sredstev)
- stopnja dolgoročnosti financiranja = ((kapital + dolgoročni dolgovi + dolgoročne rezervacije + dolgoročne pasivne časovne razmejitve) / obveznosti do virov sredstev)

Temeljni kazalniki stanja investiranja (naložbenja):

- stopnja osnovnosti investiranja = (osnovna sredstva po knjigovodski vrednosti / sredstva)
- stopnja dolgoročnosti investiranja = ((osnovna sredstva + dolgoročne aktivne časovne razmejitve + naložbene nepremičnine + dolgoročne finančne naložbe + dolgoročne poslovne terjatve) / sredstva)

Temeljni kazalniki vodoravnega finančnega ustroja:

- koeficient kapitalske pokritosti osnovnih sredstev = (kapital / osnovna sredstva po knjigovodski vrednosti)
- koeficient neposredne pokritosti kratkoročnih obveznosti oz. hitri koeficient = (likvidna sredstva / kratkoročne obveznosti)
- koeficient pospešene pokritosti kratkoročnih obveznosti oz. pospešeni koeficient = ((likvidna sredstva + kratkoročne terjatve) / kratkoročne obveznosti)
- koeficient kratkoročne pokritosti kratkoročnih obveznosti oz. kratkoročni koeficient = (kratkoročna sredstva / kratkoročne obveznosti)

Temeljni kazalniki obračanja:

- koeficient gospodarnosti poslovanja = (poslovni prihodki / poslovnih odhodki)

Temeljni kazalniki obračanja:

- koeficient čiste dobičkonosnosti kapitala = (čisti dobiček v poslovnem letu / povprečni kapital brez čistega poslovnega izida tekočega leta)

	31.12.2024	31.12.2023
stopnja lastniškosti financiranja	0,342	0,339
stopnja dolgoročnosti financiranja	0,490	0,517
stopnja osnovnosti investiranja	0,384	0,382
stopnja dolgoročnosti investiranja	0,384	0,382
koeficient kapitalske pokritosti osnovnih sredstev	0,890	0,885
koeficient neposredne pokritosti kratkoročnih obveznosti (hitri koeficient)	0,441	0,464
koeficient pospešene pokritosti kratkoročnih obveznosti (pospešeni koeficient)	1,189	1,256
koeficient kratkoročne pokritosti kratkoročnih obveznosti	1,198	1,274
koeficient gospodarnosti poslovanja	1,020	1,013
koeficient čiste dobičkonosnosti kapitala	0,129	0,093

Stopnja lastniškosti financiranja

Vrednost kazalnika 1 bi pomenila, da se podjetje v celoti financira z lastniškim kapitalom in je

brez dolgov. Nižja vrednost pomeni, da so sredstva financirana s posojili oziroma s cenejšim virom financiranja.

#### Stopnja dolgoročnosti financiranja

Kazalnik predstavlja stopnjo financiranja dolgoročne narave, ki traja več kot leto dni. Višji kot je kazalnik, večja je konzervativna politika podjetja, saj večji delež dolgoročnih dolgov zmanjšuje tveganje kratkoročne plačilne nesposobnosti.

#### Stopnja osnovnosti investiranja

Kazalnik nam kaže delež osnovnih sredstev med vsemi sredstvi. Povečanje vrednosti kazalnika pomeni, da podjetje skrbi za obnovo in rast osnovnih sredstev.

#### Stopnja dolgoročnosti investiranja

Kazalnik izraža stopnjo udeležbe dolgoročnih sredstev v vseh sredstvih podjetja.

#### Koeficient kapitalske pokritosti osnovnih sredstev

Kazalnik nam pove, kakšen je delež lastniškega financiranja osnovnih sredstev. Vrednost koeficienta, ki je manjša od 1, kaže na to, da osnovna sredstva financirajo tudi drugi in se v zvezi z njimi pojavljajo dolgovi.

#### Koeficient neposredne pokritosti kratkoročnih obveznosti – hitri koeficient

Koeficient nam pove razmerje med likvidnimi sredstvi in kratkoročnimi obveznostmi. Višja kot je vrednost koeficienta, več likvidnih sredstev ima podjetje na voljo. Kazalnik je lahko tudi manjši od 1, vendar pa ni nujno, da ima podjetje zaradi tega težave s plačilno sposobnostjo, saj lahko kratkoročni dolgovi zapadejo kasneje kot se bodo v podjetju zbrala dodatna denarna sredstva.

#### Koeficient pospešene pokritosti kratkoročnih obveznosti

Predstavlja informacijo o dolgoročnih plačilnih sposobnostih podjetja.

#### Koeficient kratkoročne pokritosti kratkoročnih obveznosti

Koeficient kaže na zmožnost podjetja pri odplačevanju obveznosti, ki zapadejo v enem letu, s sredstvi, ki so vnovčljiva v enem letu.

#### Koeficient gospodarnosti poslovanja

Koeficient kaže na učinkovitost poslovanja podjetja. Podjetje je uspešnejše, čim večja je vrednost kazalnika, še posebej, če izkazuje čisti dobiček.

#### Koeficient čiste dobičkonosnosti kapitala

Koeficient kaže, kako dobro je poslovodstvo podjetja upravljajo s premoženjem lastnikov.

## **PORABA DRŽAVNE PODPORE**

Občinski svet Občine Loški Potok je sprejel Sklep o določitvi višine subvencioniranja cene storitev obveznih občinskih gospodarskih javnih služb čiščenja in odvajanja komunalne in padavinske odpadne vode na območju Občine Loški Potok za leto 2024.

Občina Loški Potok je na podlagi navedenega sklepa za gospodinjstva in izvajalce nepridobitnih dejavnosti subvencionirala:

- ceno storitve povezane z greznicami in MKČN v višini 34,24%,
- ceno omrežnine za odvajanje komunalne odpadne vode v višini 75% ter
- ceno storitve čiščenja komunalne odpadne vode v višini 72,23%.

Komunala Ribnica je za leto 2024 Občini Loški Potok izstavila zahteve za subvencioniranje:

- cene storitve povezane z greznicami in MKČN v skupni višini 16.931,21 EUR z DDV,
- cene omrežnine za odvajanje komunalne odpadne vode v skupni višini 12.601,52 EUR z DDV ter
- cene storitev čiščenja komunalne odpadne vode v skupni višini 12.996,02 EUR z DDV.

Občinski svet Občine Ribnica je v letu 2024 sprejel Pravilnik o sofinanciranju ravnanja z azbestnimi odpadki v Občini Ribnica. Na tej osnovi je Komunala Ribnica Občini Ribnica za leto 2024 izstavila zahteve za subvencioniranje v višini 4.208,69 EUR z DDV.

Občinski svet Občine Sodražica je v letu 2024 sprejel Pravilnik o sofinanciranju ravnanja z azbestnimi odpadki v Občini Sodražica. Na tej osnovi je Komunala Ribnica Občini Sodražica za leto 2024 izstavila zahteve za subvencioniranje v višini 1.167,81 EUR z DDV.

## DODATNA RAZKRITJA NA PODLAGI SRS 32

### **RAZPOREJANJE PRIHODKOV TER STROŠKOV IN ODHODKOV**

Podjetje spremlja poslovanje po dejavnostih, pri tem uporablja temeljna in skupna stroškovna mesta.

Znotraj temeljnih stroškovnih mest so oblikovana podrejena stroškovna mesta, in sicer:  
1 – Občina Ribnica, 2 – Občina Sodražica, 3 – Občina Loški Potok, 6 – Občina Bloke (za pogrebno in pokopališko dejavnost ter za 24-urno dežurno pogrebno službo).

Ugotavljanje poslovnih dogodkov po dejavnostih in občinah se izvaja s sistemom stroškovnih mest (v nadaljevanju »SM«), ki omogočajo ugotavljanja stroškov, odhodkov in prihodkov v določenem časovnem obdobju po dejavnostih in občinah. SM morajo zagotavljati največji možni delež neposrednega razporejanja stroškov, odhodkov in prihodkov po dejavnostih in občinah.

Del SM je vezanih neposredno na posamezne dejavnosti po občinah, del SM pa je splošnih in s svojimi stroški, odhodki ter prihodki posredno bremenijo posamezne dejavnosti po občinah z uporabo ključev. Vsi ključi za izdelavo ločenih izkazov poslovnih izidov po dejavnostih in občinah so izraženi v odstotkih, in sicer za leto, za katero se izkazi sestavljajo. Na splošnem SM dejavnosti se zbirajo tiste vrste stroškov in prihodkov, ki jih ni mogoče že v prvi fazi knjižiti na posamezna SM (kot neposredne stroške, odhodke ali prihodke dejavnosti in občine), ugotoviti pa je bilo mogoče, da obravnavani stroški, odhodki ali prihodki nastajajo v zvezi z neko dejavnostjo in so bili zato knjiženi na splošno SM take dejavnosti. Na teh splošnih SM dejavnosti se zbirajo različne vrste stroškov (stroški materiala, stroški storitev, stroški dela, stroški porabe goriva, stroški vzdrževanja strojev in vozil, stroški zavarovanja strojev in vozil, stroški amortizacije strojev in vozil, stroške skupnih objektov in naprav in podobni stroški), ki se nato z različnimi ključi razporejajo na temeljne dejavnosti in občine.

V podjetju so praviloma vzpostavljena naslednja splošna SM:

- splošna SM posamezne dejavnosti;
- SM uprava (na to SM se knjižijo tudi drugi stroški, ki jih ni mogoče razporediti na druga splošna SM);
- splošno stroškovno mesto, ki je skupno petim dejavnostim (zbiranje komunalnih odpadkov, odvajanje komunalne in padavinske odpadne vode, čiščenje komunalne in padavinske odpadne vode, pogrebna in pokopališka dejavnost ter 24-urna dežurna pogrebna služba).

Podjetje razporeja stroške, odhodke in prihodke:

- neposredno na dejavnosti in občine,
- na splošna stroškovna mesta dejavnosti in nato s pomočjo ključev na občine,
- na splošno stroškovno mesto uprave in splošno stroškovno mesto, ki je skupno petim dejavnostim – te stroške, odhodke in prihodke se nato s pomočjo ključev deli na splošna stroškovna mesta posamezne dejavnosti in nato na občine.



## **PRIHODKI**

Prihodki se z vidika dejavnosti in občin ločijo na neposredne in posredne (splošne). Večina prihodkov je neposrednih, kar pomeni, da je izvirno mogoče ugotavljati, na katere dejavnosti in na katere občine se nanašajo. Taki prihodki se že na podlagi nalogov za fakturiranje knjižijo neposredno na posamezno dejavnost in posamezno občino.

Pri poslovanju podjetja pa nastajajo tudi posredni ali splošni prihodki (zlasti prihodki od financiranja in izredni prihodki). Ti se najprej pripišejo ustreznemu splošnemu SM, z njega pa se nato razdelijo na splošno SM posamezne dejavnosti s pomočjo ključa - delež proizvodjalnih stroškov posamezne dejavnosti glede na skupne proizvodjalne stroške.

## **STROŠKI IN ODHODKI**

Tudi za večino stroškov in odhodkov (v nadaljnjem besedilu »stroškov«) velja, da jih je mogoče neposredno na podlagi knjigovodske listine (likvidiranega računa za storitve, zbirnika izdaje materiala iz skladišča, ipd.) knjižiti na tisto dejavnost in tisto občino, na katero se nanašajo. Vsi taki stroški se razporejajo na posamezna SM že ob knjiženju na konte razreda 4 in 7 in imajo torej značaj neposrednih stroškov.

Stroški, ki jih na podlagi razpoložljive dokumentacije in vzpostavljenega sistema obračuna storitev ni mogoče ob knjiženju razporediti na posamezne dejavnosti in občine, imajo značaj splošnih stroškov in se najprej knjižijo na splošna SM.

## **KRITERIJI DELITVE RAČUNOVODSKIH IZKAZOV POSLOVNEGA IZIDA PO DEJAVNOSTIH IN OBČINAH**

Stroški za opravljene storitve pošte, izpisa faktur, arhiviranja izdanih faktur, stroške sodnih taks, prevrednotovalne poslovne odhodke in podobni stroški, za katere se zagotovo ve, da so skupni naslednjim petim dejavnostim (zbiranje komunalnih odpadkov, odvajanje komunalne in padavinske vode, čiščenje komunalne in padavinske odpadne vode, pogrebna in pokopališka dejavnost ter 24-urna dežurna pogrebna služba), se knjižijo na splošno stroškovno mesto, ki je skupno tem petim dejavnostim. Nato se s pomočjo ključa razporedijo na splošna SM posamezne dejavnosti glede na število odjemnih mest posamezne dejavnosti v skupnem številu odjemnih mest. Na enak način se razporedijo tudi prihodki, kamor spadajo prihodki od toženih terjatev, zamudnih obresti in podobni prihodki, za katere se zagotovo ve, da so skupni zgoraj navedenim petim dejavnostim.

Ostali stroški, odhodki in prihodki se knjižijo na splošno SM uprave in se nato razporedijo na splošna SM posamezne dejavnosti s pomočjo naslednjih ključev:

- število odjemnih mest – ključ za delitev stroškov materiala in storitev,
- število delavcev v posamezni dejavnosti – ključ za delitev stroškov dela direktorja,
- število odjemnih mest na dejavnosti zbiranja komunalnih odpadkov, na dejavnosti čiščenja odpadne vode, na dejavnosti odvajanja odpadne vode ter na dejavnosti zelenic – ključ za delitev stroškov dela tehničnega vodje,
- število opravljenih ur – ključ za delitev stroškov dela vodje splošne službe,
- število izdanih računov – ključ za delitev ostalih stroškov dela,
- delež proizvodjalnih stroškov posamezne dejavnosti glede na skupne proizvodjalne stroške – ključ za delitev stroškov amortizacije, druge stroške in odhodke ter prihodke.

Dejavnost čiščenja komunalne in padavinske odpadne vode in dejavnost odvajanja komunalne in padavinske odpadne vode se v delu, ki se nanaša na kanalizacijo, ne moreta izvajati ločeno. Zaradi navedenega se pri ključu »število odjemnih mest« in pri ključu »število izdanih računov« na dejavnosti odvajanja komunalne in padavinske odpadne vode število odjemnih mest in število računov razpolovi, za enako število odjemnih mest in število računov pa se zmanjša tudi odjemna mesta in število računov na čiščenju komunalne in padavinske odpadne vode.

Stroški delovne sile in strojev, evidentirani na ravni posamezne dejavnosti, ki se uporabljajo na različnih dejavnostih, se prenesejo na ustrezna splošna SM dejavnosti po ključu:  
- opravljeno število delovnih ur na posamezni dejavnosti glede skupno število delovnih ur.

## **DELITEV STROŠKOV PO POSAMEZNIH DEJAVNOSTIH**

### **1. ZBIRANJE KOMUNALNIH ODPADKOV**

Na SM občin stroške delimo po naslednjih ključih:

1. neposredni rezultat občine glede na celoten neposredni rezultat dejavnosti – po tem ključu delimo splošne stroške in prihodke dejavnosti,
2. količina mešanih komunalnih odpadkov posamezne občine glede na skupno količino mešanih komunalnih odpadkov vseh občin, za katere podjetje opravlja storitev – po tem ključu delimo splošne stroške in prihodke.

Poslovni prihodki na dejavnosti zbiranja komunalnih odpadkov občanov posamezne občine se razporejajo neposredno, vsi ostali ugotovljeni prihodki na tej dejavnosti pa se na občine razdelijo glede na zgoraj navedene ključne.

### **2. ODVAJANJE KOMUNALNE IN PADAVINSKE ODPADNE VODE**

Splošni stroški in prihodki odvajanja odpadnih voda se delijo s splošnega SM na neposredna SM občin glede na količino prečiščenih odpadnih vod posamezne občine glede na skupno količino prečiščenih odpadnih vod v vseh občinah skupaj.

Poslovni prihodki na dejavnosti odvajanja komunalne in padavinske odpadne vode se razporejajo neposredno, vsi ostali ugotovljeni prihodki na tej dejavnosti pa se na občine razdelijo glede na količino prečiščenih odpadnih vod posamezne občine glede na skupno količino prečiščenih odpadnih vod v vseh občinah skupaj.

### **3. ČIŠČENJE KOMUNALNE IN PADAVINSKE ODPADNE VODE**

Dejavnost čiščenja komunalne in padavinske odpadne vode se deli na:

- čiščenje komunalne in padavinske odpadne vode,
- prevzem in ravnanje z blatom iz greznic in malih komunalnih čistilnih naprav (»MKČN«).

Glede na prejšnji odstavek podjetje vodi splošne stroške te dejavnosti na več stroškovnih mestih. Tako imamo posebej evidentirana stroškovna mesta za:

1. stroške, ki se nanašajo na čistilno napravo v Ribnici in na čistilno napravo v Sodražici,
2. stroški, ki se nanašajo le na prevzem in ravnanje z blatom iz greznic in MKČN,
3. ostali splošni stroški te dejavnosti.

1. Splošni stroški, odhodki in prihodki, ki se nanašajo tako na čiščenje komunalne in padavinske odpadne vode kot na prevzem in ravnanja z blatom iz greznic in MKČN, se delijo na posamezno občino glede na količino prečiščenih odpadnih vod v občini ter količino prečiščenih grezničnih muljev, pomnoženo s faktorjem onesnaženosti, v občini glede na skupno količino prečiščenih količin.

2. Splošni stroški in prihodki, ki se nanašajo le na prevzem in ravnanje z blatom iz greznic in MKČN se delijo na dejavnosti in občine glede na m<sup>3</sup> prečiščenih grezničnih muljev, pomnoženo s faktorjem onesnaženosti, po posameznih občinah.

3. Ostali splošni stroški se po občinah delijo glede na količino prečiščenih odpadnih vod v občini ter količino prečiščenih grezničnih muljev, pomnoženo s faktorjem onesnaženosti, v občini glede na skupno količino prečiščenih količin.

Poslovni prihodki na dejavnosti čiščenja komunalne in padavinske odpadne vode ter prevzem in ravnanje z blatom iz greznic in MKČN se razporejajo neposredno, vsi ostali ugotovljeni prihodki pa se na občine razdelijo glede na zgoraj navedene ključne.

#### **4. POGREBNA IN POKOPALIŠKA DEJAVNOST**

Splošni stroški in prihodki dejavnosti se na občine razporejajo:

- na pogrebni dejavnosti glede na neposredni rezultat občine glede na celoten neposredni rezultat dejavnosti po občinah,
- na pokopališki dejavnosti glede na število grobov (preračun v enojne grobove) v posamezni občini glede na skupno število grobov vseh treh občin.

#### **5. 24-URNA DEŽURNA POGREBNA SLUŽBA**

Splošni stroški in prihodki dejavnosti se na občine razporejajo glede na neposredni rezultat občine glede na celoten neposredni rezultat dejavnosti po občinah.

#### **6. UREJANJE IN VZDRŽEVANJE ZELENIC**

Splošni stroški in prihodki dejavnosti se na občine razporejajo glede na delež neposrednega rezultata posamezne občine glede na skupni neposredni rezultat v občinah, v katerih Komunala Ribnica d.o.o. opravlja svojo dejavnost.

#### **7. VZDRŽEVANJE CEST**

Splošni stroški in prihodki dejavnosti se na občine razporejajo glede na delež neposrednega rezultata posamezne občine glede na skupni neposredni rezultat v občinah, v katerih Komunala Ribnica d.o.o. opravlja svojo dejavnost.

#### **DELITEV DAVKA OD DOHODKA PRAVNIH OSEB**

Davek od dohodka pravnih oseb podjetje upošteva le na ravni podjetja in ga ne deli po dejavnostih.

**Rezultati poslovanja po posameznih dejavnostih v letu 2024**

(v EUR)

	2024	Odpadki	Čiščenje	Odvajanje	Pogrebna in pokopališka	24-urna dež.sl.	Zelenice	Ceste	Tržna
1. Čisti prihodki od prodaje	3.775.289,83	1.159.606,26	713.430,14	194.768,22	304.432,78	33.216,81	166.229,18	624.123,58	579.482,86
- čisti prihodki, pridobljeni z opravljanjem gospod. javnih služb	3.748.286,70	1.155.988,28	712.129,77	194.388,73	303.811,87	33.138,74	165.900,29	620.849,03	562.079,99
- čisti prihodki od drugih dejavnosti	27.003,13	3.617,98	1.300,37	379,49	620,91	78,07	328,89	3.274,55	17.402,87
4. Drugi poslovni prihodki	136.180,46	30.961,08	45.492,78	12.795,52	1.642,90	137,01	545,75	42.788,25	1.817,17
- subvencije	43.749,11	4.910,03	27.330,81	11.508,27	0,00	0,00	0,00	0,00	0,00
- drugi poslovni prihodki	92.431,35	26.051,05	18.161,97	1.287,25	1.642,90	137,01	545,75	42.788,25	1.817,17
Kosmati donos iz poslovanja	3.911.470,29	1.190.567,34	758.922,92	207.563,74	306.075,68	33.353,82	166.774,93	666.911,83	581.300,03
5. Stroški blaga materiala in storitev	2.062.351,78	492.489,02	502.807,51	140.670,48	193.841,49	7.387,97	70.645,14	297.212,69	357.297,48
a.) Nabavna vrednost prodanega blaga in materiala	11.201,14	28,94	0,00	0,00	0,00	0,00	120,00	0,00	11.052,20
b.) Stroški porabljenega materiala	597.225,22	132.682,44	136.968,29	16.216,40	53.659,62	3.311,43	15.368,22	135.429,32	103.589,50
c.) Stroški storitev	1.453.925,42	359.777,64	365.839,22	124.454,08	140.181,87	4.076,54	55.156,92	161.783,37	242.655,78
6. Stroški dela	1.647.431,72	616.915,27	235.124,45	60.304,98	99.478,42	29.469,51	85.606,55	366.496,92	154.035,62
7. Odpisi vrednosti	111.325,78	43.151,97	7.082,34	3.503,50	11.462,37	1.852,12	3.317,72	28.667,48	12.288,28
a.) Amortizacija in prevrednotovalni poslovni odhodki pri neopred. dolg. sredstvih in opredmetenih osnovnih sredstvih	105.664,02	40.895,76	5.932,54	3.373,58	9.354,68	1.851,06	3.315,76	28.658,89	12.281,75
- amortizacija osnovnih sredstev podjetja	105.664,02	40.895,76	5.932,54	3.373,58	9.354,68	1.851,06	3.315,76	28.658,89	12.281,75
b.) Prevrednotovalni poslovni odhodki pri obratnih sredstvih	5.661,76	2.256,21	1.149,80	129,92	2.107,69	1,06	1,96	8,59	6,53
8. Drugi poslovni odhodki	12.738,95	4.252,58	2.934,08	681,63	1.595,07	86,16	357,26	1.654,84	1.177,33
- drugi stroški	12.738,95	4.252,58	2.934,08	681,63	1.595,07	86,16	357,26	1.654,84	1.177,33
<b>A Dobiček ali izguba iz poslovanja (1+-2+3+4-5-6-7-8)</b>	<b>77.622,06</b>	<b>33.758,50</b>	<b>10.974,54</b>	<b>2.403,15</b>	<b>-301,67</b>	<b>-5.441,94</b>	<b>6.848,26</b>	<b>-27.120,10</b>	<b>56.501,32</b>
11. Finančni prihodki iz poslovnih terjatev	1.303,10	661,05	485,87	97,68	39,78	1,29	0,26	1,12	16,05
c.) Drugi fin. prihodki iz obresti in posl. terjatev – s prevrednot. fin. prihodki	1.303,10	661,05	485,87	97,68	39,78	1,29	0,26	1,12	16,05
13. Finančni odhodki za obresti in iz drugih obveznosti	11.333,41	7.271,09	390,11	228,35	1.152,28	150,49	99,62	1.379,47	662,00
c.) Drugi finančni odhodki za obresti in iz drugih obveznosti	11.333,41	7.271,09	390,11	228,35	1.152,28	150,49	99,62	1.379,47	662,00
<b>B Dobiček ali izguba iz rednega delovanja (A+9+10+11-12-13)</b>	<b>67.591,75</b>	<b>27.148,46</b>	<b>11.070,30</b>	<b>2.272,48</b>	<b>-1.414,17</b>	<b>-5.591,14</b>	<b>6.748,90</b>	<b>-28.498,45</b>	<b>55.855,37</b>

		2024	Odpadki	Čiščenje	Odvajanje	Pogrebna in pokopališka	24-urna dež.sl.	Zelenice	Ceste	Tržna
15.	Čisti poslovni izid iz rednega delovanja (B-14)	67.591,75	27.148,46	11.070,30	2.272,48	-1.414,17	-5.591,14	6.748,90	-28.498,45	55.855,37
16.	Drugi prihodki	2.639,84	536,32	20,17	4,10	316,88	0,09	0,15	661,63	1.100,50
	- drugi izredni prihodki	2.639,84	536,32	20,17	4,10	316,88	0,09	0,15	661,63	1.100,50
17.	Drugi odhodki	1.748,01	482,28	315,84	91,90	149,63	18,79	79,13	346,96	263,48
	- drugi izredni odhodki	1.748,01	482,28	315,84	91,90	149,63	18,79	79,13	346,96	263,48
C	<i>Celotni poslovni izid (15+16-17)</i>	<i>68.483,58</i>	<i>27.202,50</i>	<i>10.774,63</i>	<i>2.184,68</i>	<i>-1.246,92</i>	<i>-5.609,84</i>	<i>6.669,92</i>	<i>-28.183,78</i>	<i>56.692,39</i>
18.	Poslovni izid zunaj rednega delovanja (16 - 17)	891,83	54,04	-295,67	-87,80	167,25	-18,70	-78,98	314,67	837,02
21.	Celotni poslovni izid obračun obdobja (15 + 16 - 17 - 19 - 20)	68.483,58	27.202,50	10.774,63	2.184,68	-1.246,92	-5.609,84	6.669,92	-28.183,78	56.692,39
22.	Davek iz dobička	8.312,92								
23.	Čisti poslovni izid obračun obdobja (15 + 16 - 17 - 19 - 20 - 22)	60.170,66	27.202,50	10.774,63	2.184,68	-1.246,92	-5.609,84	6.669,92	-28.183,78	56.692,39

**Rezultati poslovanja posameznih dejavnosti po občinah v letu 2024**

OBČINA RIBNICA:

(v EUR)

		SKUPAJ OBČINA	ODPADKI	ČIŠČENJE	ODVAJANJE	POGREBNA IN POKOPALIŠKA	24-URNA DEŽURNA SLUŽBA	ZELENICE	CESTE
1.	Čisti prihodki od prodaje	2.278.249,47	848.717,84	523.087,88	133.347,40	167.915,15	19.348,71	128.657,13	457.175,36
	- čisti prihodki, pridobljeni z opravljanjem gospod. javnih služb	2.270.786,74	846.035,15	522.117,51	133.052,42	167.576,26	19.301,29	128.440,98	454.263,13
	- čisti prihodki od drugih dejavnosti	7.462,73	2.682,69	970,37	294,98	338,89	47,42	216,15	2.912,23
4.	Drugi poslovni prihodki	77.789,23	23.222,03	12.516,65	1.009,25	819,30	83,76	358,68	39.779,56
	- subvencije	3.843,54	3.843,54	0,00	0,00	0,00	0,00	0,00	0,00
	- drugi poslovni prihodki	73.945,69	19.378,49	12.516,65	1.009,25	819,30	83,76	358,68	39.779,56
	Kosmati donos iz poslovanja	2.356.038,70	871.939,87	535.604,53	134.356,65	168.734,45	19.432,47	129.015,81	496.954,92
5.	Stroški blaga materiala in storitev	1.187.849,76	360.628,45	350.631,77	86.401,26	107.266,77	4.568,60	65.948,90	212.404,01
a.)	Nabavna vrednost prodanega blaga in materiala	148,94	28,94	0,00	0,00	0,00	0,00	120,00	0,00
b.)	Stroški porabljenega materiala	348.996,82	93.371,61	93.557,17	11.631,35	31.796,70	2.153,21	13.739,01	102.747,77
c.)	Stroški storitev	838.704,00	267.227,90	257.074,60	74.769,91	75.470,07	2.415,39	52.089,89	109.656,24
6.	Stroški dela	1.079.023,95	455.208,79	167.065,96	46.875,55	54.363,75	17.723,54	55.443,14	282.343,22
7.	Odpisi vrednosti	71.748,09	31.992,57	5.316,16	2.739,27	6.255,79	1.123,45	2.935,36	21.385,49
a.)	Amortizacija in prevrednotovalni poslovni odhodki pri neopred. dolg. sredstvih in opredmetenih osnovnih sredstvih	67.548,55	30.035,65	4.276,73	2.622,31	5.177,96	1.122,77	2.934,07	21.379,06
	- amortizacija osnovnih sredstev podjetja	67.548,55	30.035,65	4.276,73	2.622,31	5.177,96	1.122,77	2.934,07	21.379,06
b.)	Prevrednotovalni poslovni odhodki pri obratnih sredstvih	4.199,54	1.956,92	1.039,43	116,96	1.077,83	0,68	1,29	6,43
8.	Drugi poslovni odhodki	8.315,02	3.151,52	2.217,93	529,83	890,72	52,59	228,76	1.243,67
	- rezervacije	0,00	0,00	0,00	0,00	0,00	0,00	0,00	0,00
	- drugi stroški	8.315,02	3.151,52	2.217,93	529,83	890,72	52,59	228,76	1.243,67
A	<i>Dobiček ali izguba iz poslovanja (1+2+3+4-5-6-7-8)</i>	9.101,88	20.958,54	10.372,71	-2.189,26	-42,58	-4.035,71	4.459,65	-20.421,47
11.	Finančni prihodki iz poslovnih terjatev	947,71	484,80	362,57	75,93	22,53	0,87	0,17	0,84
c.)	Drugi fin. prihodki iz obresti in posl. terjatev – s prevrednot. fin. prihodki	947,71	484,80	362,57	75,93	22,53	0,87	0,17	0,84
13.	Finančni odhodki za obresti in iz drugih obveznosti	7.581,91	5.332,15	264,04	177,50	619,82	90,06	65,47	1.032,87
c.)	Drugi finančni odhodki za obresti in iz drugih obveznosti	7.581,91	5.332,15	264,04	177,50	619,82	90,06	65,47	1.032,87
B	<i>Dobiček ali izguba iz rednega delovanja (A+9+10+11-12-13)</i>	2.467,68	16.111,19	10.471,24	-2.290,83	-639,87	-4.124,90	4.394,35	-21.453,50
15.	Čisti poslovni izid iz rednega delovanja (B-14)	2.467,68	16.111,19	10.471,24	-2.290,83	-639,87	-4.124,90	4.394,35	-21.453,50
16.	Drugi prihodki	1.370,60	425,31	15,05	3,19	316,07	0,06	0,10	610,82
	- drugi izredni prihodki	1.370,60	425,31	15,05	3,19	316,07	0,06	0,10	610,82
17.	Drugi odhodki	1.073,17	361,17	235,69	71,43	81,67	11,42	52,01	259,78
	- drugi izredni odhodki	1.073,17	361,17	235,69	71,43	81,67	11,42	52,01	259,78
C	<i>Celotni poslovni izid (15+16-17)</i>	2.765,11	16.175,33	10.250,60	-2.359,07	-405,47	-4.136,26	4.342,44	-21.102,46
18.	Poslovni izid zunaj rednega delovanja (16 - 17)	297,43	64,14	-220,64	-68,24	234,40	-11,36	-51,91	351,04
21.	Celotni poslovni izid obračun obdobja (15 + 16 - 17 - 19 - 20)	2.765,11	16.175,33	10.250,60	-2.359,07	-405,47	-4.136,26	4.342,44	-21.102,46
23.	Čisti poslovni izid obračun obdobja (15 + 16 - 17 - 19 - 20 - 22)	2.765,11	16.175,33	10.250,60	-2.359,07	-405,47	-4.136,26	4.342,44	-21.102,46

## OBČINA SODRAŽICA:

(v EUR)

	SKUPAJ OBČINA	ODPADKI	ČIŠČENJE	ODVAJANJE	POGREBNA IN POKOPALIŠKA	24-URNA DEŽURNA SLUŽBA	ZELENICE	CESTE
Čisti prihodki od prodaje	620.585,41	172.379,68	129.940,25	50.068,19	58.011,93	5.665,09	37.572,05	166.948,22
- čisti prihodki, pridobljeni z opravljanjem gospod. javnih služb	619.101,30	171.808,80	129.706,38	49.993,00	57.897,00	5.650,91	37.459,31	166.585,90
- čisti prihodki od drugih dejavnosti	1.484,11	570,88	233,87	75,19	114,93	14,18	112,74	362,32
Drugi poslovni prihodki	12.394,15	4.798,59	3.764,09	248,03	362,63	25,05	187,07	3.008,69
- subvencije	1.066,49	1.066,49	0,00	0,00	0,00	0,00	0,00	0,00
- drugi poslovni prihodki	11.327,66	3.732,10	3.764,09	248,03	362,63	25,05	187,07	3.008,69
Kosmati donos iz poslovanja	632.979,56	177.178,27	133.704,34	50.316,22	58.374,56	5.690,14	37.759,12	169.956,91
Stroški blaga materiala in storitev	332.466,70	72.986,41	93.294,56	34.083,53	41.352,24	1.245,04	4.696,24	84.808,68
Nabavna vrednost prodanega blaga in materiala	0,00	0,00	0,00	0,00	0,00	0,00	0,00	0,00
Stroški porabljenega materiala	97.980,49	21.417,58	29.273,27	1.740,79	10.715,38	522,71	1.629,21	32.681,55
Stroški storitev	234.486,21	51.568,83	64.021,29	32.342,74	30.636,86	722,33	3.067,03	52.127,13
Stroški dela	282.220,36	90.926,95	41.388,89	11.948,72	18.338,39	5.300,30	30.163,41	84.153,70
Odpisi vrednosti	17.451,03	6.135,66	903,87	680,20	1.730,97	335,98	382,36	7.281,99
Amortizacija in prevrednotovalni poslovni odhodki pri neopred. dolg. sredstvih in opredmetenih osnovnih sredstvih	17.235,49	6.081,59	857,46	668,44	1.630,71	335,77	381,69	7.279,83
- amortizacija osnovnih sredstev podjetja	17.235,49	6.081,59	857,46	668,44	1.630,71	335,77	381,69	7.279,83
Prevrednotovalni poslovni odhodki pri obratnih sredstvih	215,54	54,07	46,41	11,76	100,26	0,21	0,67	2,16
Drugi poslovni odhodki	2.091,49	621,52	505,75	135,06	273,76	15,73	128,50	411,17
- rezervacije	0,00	0,00	0,00	0,00	0,00	0,00	0,00	0,00
- drugi stroški	2.091,49	621,52	505,75	135,06	273,76	15,73	128,50	411,17
<i>Dobiček ali izguba iz poslovanja (1+-2+3+4-5-6-7-8)</i>	-1.250,02	6.507,73	-2.388,73	3.468,71	-3.320,80	-1.206,91	2.388,61	-6.698,63
Finančni prihodki iz poslovnih terjatev	212,43	98,58	87,38	19,35	6,49	0,26	0,09	0,28
Drugi fin. prihodki iz obresti in posl. terjatev – s prevrednot. fin. prihodki	212,43	98,58	87,38	19,35	6,49	0,26	0,09	0,28
Finančni odhodki za obresti in iz drugih obveznosti	1.814,56	1.084,45	54,24	45,24	222,95	26,93	34,15	346,60
Drugi finančni odhodki za obresti in iz drugih obveznosti	1.814,56	1.084,45	54,24	45,24	222,95	26,93	34,15	346,60
<i>Dobiček ali izguba iz rednega delovanja (A+9+10+11-12-13)</i>	-2.852,15	5.521,86	-2.355,59	3.442,82	-3.537,26	-1.233,58	2.354,55	-7.044,95
Čisti poslovni izid iz rednega delovanja (B-14)	-2.852,15	5.521,86	-2.355,59	3.442,82	-3.537,26	-1.233,58	2.354,55	-7.044,95
Drugi prihodki	117,72	62,09	3,63	0,81	0,31	0,02	0,05	50,81
- drugi izredni prihodki	117,72	62,09	3,63	0,81	0,31	0,02	0,05	50,81
Drugi odhodki	289,44	69,03	56,80	18,21	27,69	3,41	27,12	87,18
- drugi izredni odhodki	289,44	69,03	56,80	18,21	27,69	3,41	27,12	87,18
<i>Celotni poslovni izid (15+16-17)</i>	-3.023,87	5.514,92	-2.408,76	3.425,42	-3.564,64	-1.236,97	2.327,48	-7.081,32
Poslovni izid zunaj rednega delovanja (16 - 17)	-171,72	-6,94	-53,17	-17,40	-27,38	-3,39	-27,07	-36,37
Celotni poslovni izid obračun obdobja (15 + 16 - 17 - 19 - 20)	-3.023,87	5.514,92	-2.408,76	3.425,42	-3.564,64	-1.236,97	2.327,48	-7.081,32
Čisti poslovni izid obračun obdobja (15 + 16 - 17 - 19 - 20 - 22)	-3.023,87	5.514,92	-2.408,76	3.425,42	-3.564,64	-1.236,97	2.327,48	-7.081,32

**OBČINA LOŠKI POTOK:**

(v EUR)

		SKUPAJ OBČINA	ODPADKI	ČIŠČENJE	ODVAJANJE	POGREBNA IN POKOPALIŠKA	24-URNA DEŽURNA SLUŽBA
1.	Čisti prihodki od prodaje	244.309,92	138.508,74	60.402,01	11.352,63	30.764,01	3.282,53
	- čisti prihodki, pridobljeni z opravljanjem gospod. javnih služb	243.771,51	138.144,33	60.305,88	11.343,31	30.703,61	3.274,38
	- čisti prihodki od drugih dejavnosti	538,41	364,41	96,13	9,32	60,40	8,15
4.	Drugi poslovni prihodki	43.913,16	2.940,46	29.212,04	11.538,24	208,02	14,40
	- subvencije	38.839,08	0,00	27.330,81	11.508,27	0,00	0,00
	- drugi poslovni prihodki	5.074,08	2.940,46	1.881,23	29,97	208,02	14,40
	Kosmati donos iz poslovanja	288.223,08	141.449,20	89.614,05	22.890,87	30.972,03	3.296,93
5.	Stroški blaga materiala in storitev	156.495,13	58.874,16	58.881,18	20.185,69	17.811,87	742,23
b.)	Stroški porabljenega materiala	40.642,83	17.893,25	14.137,85	2.844,26	5.440,38	327,09
c.)	Stroški storitev	115.852,30	40.980,91	44.743,33	17.341,43	12.371,49	415,14
6.	Stroški dela	111.782,16	70.779,53	26.669,60	1.480,71	9.806,12	3.046,20
7.	Odpisi vrednosti	7.204,67	5.023,74	862,31	84,03	1.041,50	193,09
a.)	Amortizacija in prevrednotovalni poslovni odhodki pri neopred. dolg. sredstvih in opredmetenih osnovnih sredstvih	6.848,40	4.778,52	798,35	82,83	995,73	192,97
	- amortizacija osnovnih sredstev podjetja	6.848,40	4.778,52	798,35	82,83	995,73	192,97
b.)	Prevrednotovalni poslovni odhodki pri obratnih sredstvih	356,27	245,22	63,96	1,20	45,77	0,12
8.	Drugi poslovni odhodki	907,97	479,54	210,40	16,74	192,25	9,04
	- rezervacije	0,00	0,00	0,00	0,00	0,00	0,00
	- drugi stroški	907,97	479,54	210,40	16,74	192,25	9,04
A	<i>Dobiček ali izguba iz poslovanja (1+- 2+3+4-5-6-7-8)</i>	11.833,15	6.292,23	2.990,56	1.123,70	2.120,29	-693,63
11.	Finančni prihodki iz poslovnih terjatev	121,54	77,67	35,92	2,40	5,40	0,15
c.)	Drugi fin. prihodki iz obresti in posl. terjatev – s prevrednot. fin. prihodki	121,54	77,67	35,92	2,40	5,40	0,15
13.	Finančni odhodki za obresti in iz drugih obveznosti	1.042,81	854,49	71,83	5,61	95,40	15,48
c.)	Drugi finančni odhodki za obresti in iz drugih obveznosti	1.042,81	854,49	71,83	5,61	95,40	15,48
B	<i>Dobiček ali izguba iz rednega delovanja (A+9+10+11-12-13)</i>	10.911,88	5.515,41	2.954,65	1.120,49	2.030,29	-708,96
15.	Čisti poslovni izid iz rednega delovanja (B-14)	10.911,88	5.515,41	2.954,65	1.120,49	2.030,29	-708,96
16.	Drugi prihodki	50,76	48,92	1,49	0,10	0,24	0,01
	- drugi izredni prihodki	50,76	48,92	1,49	0,10	0,24	0,01
17.	Drugi odhodki	94,22	52,08	23,35	2,26	14,57	1,96
	- drugi izredni odhodki	94,22	52,08	23,35	2,26	14,57	1,96
C	<i>Celotni poslovni izid (15+16-17)</i>	10.868,42	5.512,25	2.932,79	1.118,33	2.015,96	-710,91
18.	Poslovni izid zunaj rednega delovanja (16 - 17)	-43,46	-3,16	-21,86	-2,16	-14,33	-1,95
21.	Celotni poslovni izid obračun obdobja (15 + 16 - 17 - 19 - 20)	10.868,42	5.512,25	2.932,79	1.118,33	2.015,96	-710,91
23.	Čisti poslovni izid obračun obdobja (15 + 16 - 17 - 19 - 20 - 22)	10.868,42	5.512,25	2.932,79	1.118,33	2.015,96	-710,91



**OBČINA BLOKE:**

(v EUR)

		SKUPAJ OBČINA	POGREBNA IN POKOPALIŠKA	24-URNA DEŽURNA SLUŽBA
1.	Čisti prihodki od prodaje	52.662,17	47.741,69	4.920,48
	- čisti prihodki, pridobljeni z opravljanjem gospod. javnih služb	52.547,16	47.635,00	4.912,16
	- čisti prihodki od drugih dejavnosti	115,01	106,69	8,32
4.	Drugi poslovni prihodki	266,75	252,95	13,80
	- subvencije	0,00	0,00	0,00
	- drugi poslovni prihodki	266,75	252,95	13,80
	Kosmati donos iz poslovanja	52.928,92	47.994,64	4.934,28
5.	Stroški blaga materiala in storitev	28.242,71	27.410,61	832,10
a.)	Nabavna vrednost prodanega blaga in materiala	0,00	0,00	0,00
b.)	Stroški porabljenega materiala	6.015,58	5.707,16	308,42
c.)	Stroški storitev	22.227,13	21.703,45	523,68
6.	Stroški dela	20.369,63	16.970,16	3.399,47
7.	Odpisi vrednosti	2.633,71	2.434,11	199,60
a.)	Amortizacija in prevrednotovalni poslovni odhodki pri neopred. dolg. sredstvih in opredmetenih osnovnih sredstvih	1.749,83	1.550,28	199,55
	- amortizacija osnovnih sredstev podjetja	1.749,83	1.550,28	199,55
b.)	Prevrednotovalni poslovni odhodki pri obratnih sredstvih	883,88	883,83	0,05
8.	Drugi poslovni odhodki	247,14	238,34	8,80
	- drugi stroški	247,14	238,34	8,80
<b>A</b>	<b>Dobiček ali izguba iz poslovanja (1+2+3+4-5-6-7-8)</b>	<b>1.435,73</b>	<b>941,42</b>	<b>494,31</b>
11.	Finančni prihodki iz poslovnih terjatev	5,37	5,36	0,01
c.)	Drugi fin. prihodki iz obresti in posl. terjatev – s prevrednot. fin. prihodki	5,37	5,36	0,01
13.	Finančni odhodki za obresti in iz drugih obveznosti	232,13	214,11	18,02
c.)	Drugi finančni odhodki za obresti in iz drugih obveznosti	232,13	214,11	18,02
<b>B</b>	<b>Dobiček ali izguba iz rednega delovanja (A+9+10+11-12-13)</b>	<b>1.208,97</b>	<b>732,67</b>	<b>476,30</b>
15.	Čisti poslovni izid iz rednega delovanja (B-14)	1.208,97	732,67	476,30
16.	Drugi prihodki	0,26	0,26	0,00
	- drugi izredni prihodki	0,26	0,26	0,00
17.	Drugi odhodki	27,70	25,70	2,00
	- drugi izredni odhodki	27,70	25,70	2,00
<b>C</b>	<b>Celotni poslovni izid (15+16-17)</b>	<b>1.181,53</b>	<b>707,23</b>	<b>474,30</b>
18.	Poslovni izid zunaj rednega delovanja (16 - 17)	-27,44	-25,44	-2,00
21.	Celotni poslovni izid obračun obdobja (15 + 16 - 17 - 19 - 20)	1.181,53	707,23	474,30
23.	Čisti poslovni izid obračun obdobja (15 + 16 - 17 - 19 - 20 - 22)	1.181,53	707,23	474,30

## **IZJAVA POSLOVODSTVA**

Uprava potrjuje računovodske izkaze za poslovno leto končano na dan 31. decembra 2024 in uporabljene računovodske usmeritve, pojasnila k računovodskim izkazom ter priloge in razkritja.

Uprava potrjuje, da so bile pri izdelavi računovodskih izkazov dosledno uporabljene ustrezne računovodske usmeritve, da so bile računovodske ocene izdelane po načelu previdnosti in dobrega gospodarjenja in da letno poročilo predstavlja resnično in pošteno sliko premoženjskega stanja družbe in izidov njenega poslovanja za leto 2024.

Uprava je odgovorna tudi za ustrezno vodenje računovodstva, za sprejem ustreznih ukrepov za zavarovanje premoženja in drugih sredstev ter potrjuje, da so računovodski izkazi, skupaj s pojasnili, izdelani na podlagi predpostavke o nadaljnjem poslovanju družbe ter v skladu z veljavno zakonodajo in slovenskimi računovodskimi standardi.

Datum: 17.3.2025

Bojan Trdan  
direktor