



LETNO POROČILO KOMUNALE RIBNICA D.O.O. ZA LETO 2023



Direktor:
Bojan Trdan

KAZALO

Poročilo direktorja.....	1
Predstavitev podjetja.....	3
Poročilo o delu.....	4
Računovodsko poročilo.....	62

POROČILO DIREKTORJA

Javno komunalno podjetje Komunala Ribnica d.o.o. opravlja osnovno dejavnost obveznih občinskih gospodarskih javnih služb varstva okolja, in sicer zbiranje komunalnih odpadkov, odvajanje in čiščenje odpadnih voda, 24-urne dežurne pogrebne službe, izbirnih gospodarskih javnih služb pogrebne in pokopališke dejavnosti, vzdrževanje cest, vzdrževanje javnih površin in zelenic in tudi tržno dejavnost. V letu 2023 je podjetje poslovalo na osnovi sprejetega gospodarsko finančnega načrta.

Na dejavnosti odvoza odpadkov smo odpadke ločeno zbirali na celotnem terenu. Preostanek odpadkov smo, skladno s podeljenimi koncesijami za obdelavo in odlaganje odpadkov, odvažali v RCERO v Ljubljano.

V letu 2023 težav z oddajanjem mešane odpadne komunalne embalaže posameznim DROE Komunala Ribnica skorajda ni imela. Rezultat na dejavnosti zbiranja odpadkov je minimalen dobiček v višini 6.363€. V letu 2023 smo skupaj z Občinami lastnicami podjetja preko projekta Olje ni za okolje opremili 38 ekoloških otokov z zbiralniki za odpadno jedilno olje. V začetku letu smo nabavili novo smetarsko vozilo za zbiranje odpadkov Renault s smetarsko nadgradnjo Farid.

Poslovanje na dejavnosti čiščenja odpadnih voda je bilo lani negativno. Vzrok za to so predvsem manjši prihodki zaradi manjše količine porabljene pitne vode (-6%), katera je podlaga za obračun storitev odvajanja in čiščenja odpadne vode. Drugi razlog za izgubo pa so višji stroški oddaje blata saj je bila količina nastalega blata večja kot je bilo predvideno. Izguba znaša 16.237€.

Vse čistilne naprave v vseh treh občinah ustrezno delujejo. Monitoringi voda na izpustu so na vseh ČN znotraj predpisanih vrednosti. Nadaljevali smo z rednim, z naše strani načrtovanim, praznjenjem greznic na območju vseh treh občin.

Na dejavnosti odvajanja odpadnih voda smo generalno očistili nekaj odsekov kanalov. V sklopu investicijskega vzdrževanja infrastrukture smo zgradili fekalno kanalizacijo na Čolnarski ulici v Ribnici, izvedli smo tudi kar nekaj priklopov na kanalizacijsko omrežje zamenjano je bilo nekaj jaškov in pokrovov kanalizacijskih jaškov. Na tej dejavnosti je poslovanje pozitivno.

Na pogrebni dejavnosti smo izključni izvajalec 24-urne dežurne službe oziroma prvih prevozov pokojnikov od kraja smrti do naših hladilnih prostorov v vseh treh občinah. Z mesecem marcem pa smo začeli, na osnovi pridobljene 10 letne koncesije na javnem razpisu, pogrebne in pokopališke storitve izvajati tudi v občini Bloke. Število opravljenih pogrebov v občinah lastnicah podjetja je bilo nižje od večletnega povprečja, skupaj s pogrebi opravljenimi na Blokah pa malo večje od povprečja. Tudi število opravljenih prvih prevozov s kraja smrti je bilo manjše od planiranega, skupaj z Blokami pa enko kot v predhodnem letu. V lanskem letu smo pridobili novo vozilo za prevoz pokojnikov VW Transporter.

Na cestni dejavnosti smo poleg rednih vzdrževalnih del pofrezali in na novo asfaltirali kar nekaj odsekov cest. Izdelali smo nekaj ponikovalnic in temeljiteje sanirali nekaj makadamskih

cest. Za občino Ribnica smo na vzdrževanju cest imeli nižjo realizacijo kot v letu 2022, v Sodražici pa bistveno višjo kot v prejšnjem letu. Skupaj pa je obseg realizacije na cestni dejavnosti višji za 5,4%. Zima v letu 2023 je bila glede na zadnja leta nadpovprečno bogata s snegom. Število izhodov plužnih in posipnih je bilo večje kot v zadnjih zimah. Porabljeno je bilo 50% več soli. Stroški zimske službe na kilometer cest so, v primerjavi s preteklim letom, bili v Sodražici višji za 83% v Ribnici pa za 60%. Na cestni dejavnosti beležimo izgubo v višini 30.315 €. Vzrok za izgubo so stroški pripravljenosti na domu zaradi izvajanja zimske službe delavcev Komunale Ribnica in stroški nadur ter dodatkov za nočno, nedeljsko ter praznično delo taistih delavcev, kateri niso bili zaračunani občinama Ribnica in Sodražica.

Vzdrževanje javnih površin in zelenic je podjetje opravljalo v Občinah Ribnica in Sodražica. Število opravljenih košenj je bilo zaradi velike vročine in suše v juliju, avgustu in septembru sicer nekaj manjše kot preteklo leto. Del košenj, ki smo jih opravili v Ribnici smo zaračunali upravnikom stanovanjskih sosesk na Knafljevem in Prijateljevem trgu. Opravili smo zasaditve z okrasnimi rastlinami v gradu, v cvetličnih koritih v mestu in na mostovih. Poudarek je bil na zagotavljanju redne in stalne urejenosti zelenic, gredic in ostalih javnih površin. Na dejavnosti zelenic je bil rezultat poslovanja pozitiven, in sicer v višini 5.626 €.

Realizacija na tržni dejavnosti podjetja je bila v letu 2023 ponovna višja (+9,5%) in je znašala skoraj 700.000€. Uspešno smo pridobili kar nekaj gradbenih projektov. Težav z odzivnostjo podizvajalcev pri asfaltiranju je bilo manj kot v preteklih letih. Tržna dejavnost je za podjetje zelo pomembna, saj se iz dobička te dejavnosti pokriva izguba na obveznih javnih službah.

Poslovanje celotnega podjetja v letu 2023 je bilo pozitivno. Se pa izguba izkazuje na dejavnosti čiščenja odpadnih voda, cestni dejavnosti in 24-urni dežurni pogrebni službi. Vzroki za izgubo na teh dejavnostih so, v skladu s kolektivno pogodbo komunalnih dejavnosti višji stroški dela, manjši prihodki zaradi manjše obračunske količin odpadne vode in ne zaračunavanje stroškov pripravljenosti in dodatkov delavcem občinama, kjer izvajamo zimsko službo, višji stroški elektrike ter pogonskih goriv. Rasli so tudi stroški vzdrževanja osnovnih sredstev. Vsi ti višji stroški niso bili v celoti vključeni v stroškovno ceno, ki so jo plačevali uporabniki oziroma naročniki.

V 2023 je podjetje imelo 3.592.003 € čistih prihodkov. Obseg poslovanja je večji za 9,3% kot v preteklem letu. Ustvarili pa smo 39.509€ čistega dobička. Dobiček je sicer za 6.000€ manjši od planiranega. Vzroki so taki, da na njih nismo imeli vpliva (obračunska količina odpadne vode in dodatki delavcem v cestni dejavnosti) Poslovanje podjetja, glede na okoliščine, v katerih je poslovalo, ocenjujem kot uspešno.

Vsem zaposlenim, članom skupščine podjetja, članom nadzornega sveta in članom sveta ustanoviteljev podjetja se zahvaljujem za zgledno sodelovanje, trud pri opravljanju svojega dela in večanje ugleda podjetja. Obenem vas naprošam za tvorno sodelovanje tudi v bodoče.

Direktor
Bojan Trdan dipl.inž.str.

PREDSTAVITEV PODJETJA

Firma in sedež: Komunala Ribnica d.o.o., Goriča vas 11 A, 1310 Ribnica

Organizacijska oblika: družba z omejeno odgovornostjo

Matična številka: 5068053000

Davčna številka: SI 81322496

Transakcijski račun: 02321-0254133360 pri NLB d.d.

19100-0011262336 pri DBS d.d.

03114-1000090269 pri SKB d.d.

Telefon: 01/8359-080

Fax: 01/8360-650

Internetni naslov: www.komunala-ribnica.si

E-naslov: info@komunala-ribnica.si

Osnovni kapital: 292.293,00 EUR

Lastniška struktura na dan 31.12.2023:

Občina Ribnica 70,73%

Občina Sodražica 16,67%

Občina Loški Potok 12,60%

Osnovna dejavnost družbe:

38.110 zbiranje in odvoz nenevarnih odpadkov

Organi družbe v letu 2023:

Svet ustanoviteljev, ki ga sestavljajo naslednji člani:

1. Samo Pogorelc

2. Blaž Milavec

3. Simon Debeljak

Nadzorni svet, ki ga sestavljajo naslednji člani:

1. Helena Mate

2. Martina Car

3. Sašo Debeljak

Uprava družbe, ki jo predstavlja direktor Bojan Trdan dipl. inž. str.

Povprečno število zaposlenih v podjetju v letu 2023 je 44,22.

V skladu z ZGD se Komunala Ribnica d.o.o. uvršča med male družbe.

Družba izvaja naslednje dejavnosti:

- zbiranje in odvoz odpadkov - občine Ribnica, Sodražica in Loški Potok
- čiščenje in odvajanje komunalne odpadne vode ter upravljanje čistilnih naprav - občine Ribnica, Sodražica in Loški Potok
- vzdrževanje zelenic in parkov - občini Ribnica in Sodražica
- pogrebna in pokopališka dejavnost, 24 urna dežurna služba - občine Ribnica, Sodražica, Loški Potok in Bloke
- vzdrževanje cest in parkirišč - občini Ribnica in Sodražica
- tržna dejavnost - občine Ribnica, Sodražica in Loški Potok

POROČILO O DELU

1. ODPADKI

Podjetje je v občinah Ribnica, Sodražica in Loški Potok izvajalec obvezne gospodarske javne službe zbiranja in odvoza odpadkov.

Preostanek odpadka - PO

V letu 2023 smo zbrali 1.354.610 kg preostanka odpadkov. Preostanek odpadkov zbiramo na celotnem terenu po sistemu »od vrat do vrat«. Pogostost odvoza je enkrat na dva tedna.



Slika 1: Novo smetarsko vozilo za zbiranje odpadkov Renault s smetarsko nadgradnjo Farid

Odpadke odvažamo na obdelavo in odlaganje v RCERO Ljubljana, ki ga upravlja JP VOKA SNAGA d.o.o.. Preostanek odpadkov gre pred odlaganjem na mehansko-biološko obdelavo. V letu 2023 je bilo od pripeljanih odpadkov na obdelavo odloženih od januarja do februarja 13,6%, od marca do decembra 19,8%. Odstotek odpadkov, ki se po obdelavi odložijo, določi RCERO Ljubljana.

	LETO			
	2020	2021	2022	2023
PO (kg)	1.315.860	1.309.620	1.340.480	1.354.610

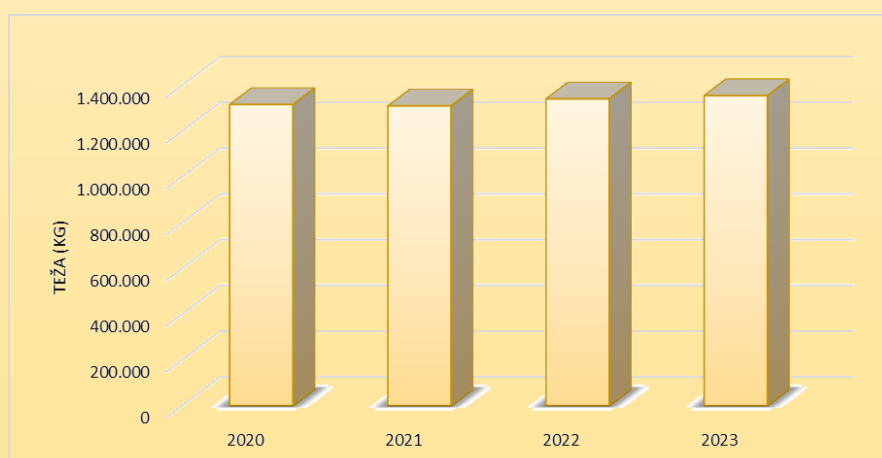


Tabela - diagram 1-1: Prikaz zbranih količin preostanka odpadka v občinah Ribnica, Sodražica in Loški Potok v obdobju 2020-2023

	zbrana količina PO (kg)	količina odloženega PO (kg)	Procent odlaganja (%)
LETO 2020	1.315.860	92.110	7
LETO 2021	1.309.620	157.805	januar- marec 7 april - december 13,6
LETO 2022	1.340.480	182.305	13,6
LETO 2023	1.354.610	255.344	januar - februar 13,6 marec - december 19,8

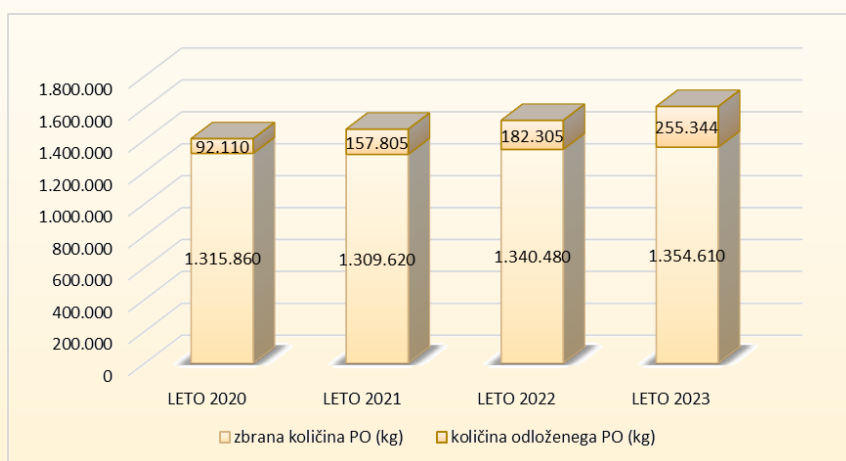


Tabela - diagram 2-2: Prikaz razmerja med zbranim in odloženim preostankom odpadka v občinah Ribnica, Sodražica in Loški Potok v obdobju 2020-2023

Mešana odpadna embalaža

V letu 2023 smo mešano odpadno embalažo zbirali po sistemu »od vrat do vrat« s pomočjo »rumenih vreč« in individualnih zabojnikov.



Slika 2: Zbiranje mešana odpadna embalaža »od vrat do vrat«

V letu 2023 smo zbrali 769.260 kg mešane odpadne embalaže.

	LETO			
	2020	2021	2022	2023
Mešana embalaža (kg)	840.560	748.490	740.800	769.260

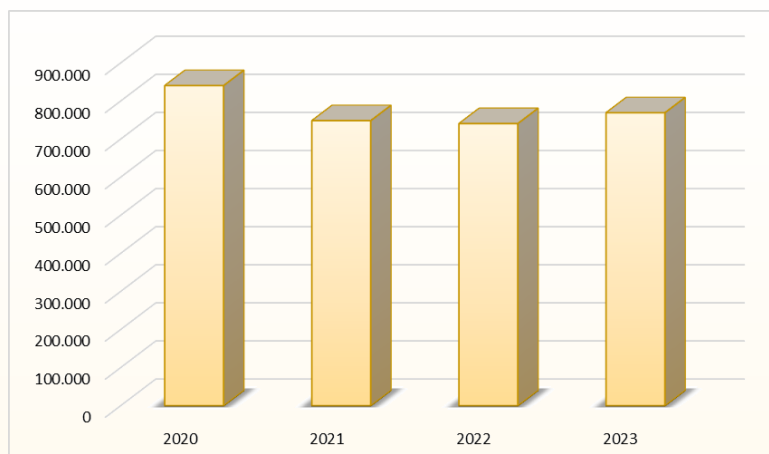


Tabela - diagram 3-3: Primerjava zbrane mešane embalaže v letih 2020-2023

Prevzemanje mešane komunalne embalaže se je v letu 2023 zaradi sprotnega izravnavanja prevzete embalaže pri DROE (trimesečje) izboljšalo.

Biološki odpadki - BIO

V novembru 2010 smo začeli ločeno zbirati biološke odpadke iz vseh pokopališč in iz vseh blokovskih naselij. Z julijem 2011 pa smo pričeli tudi z ločenim pobiranjem bioloških odpadkov iz tistih individualnih gospodinjstev, ki so to storitev naročila in imajo zabojnik za biološke odpadke.

Odvoz bioloških odpadkov smo v letnem času (1.4.-31.10.) izvajali enkrat tedensko (cca štiri odvozi na mesec) in v zimskem času (1.11.-31.3.) na štirinajst dni (cca dva odvoza na mesec).



Slika 3: Biološki odpadki

Trenutno je v odvoz vključenih 867 gospodinjstev (blokofske soseske in individualne hiše).

leto	število gospodinjstev vključenih v odvoz bioloških odpadkov			
	2020	2021	2022	2023
Ribnica	718	738	787	768
Sodražica	46	48	52	56
Loški Potok	29	29	43	43
skupaj	793	815	882	867

Tabela 4: Prikaz števila gospodinjstev vključenih v odvoz v občinah Ribnica, Sodražica in Loški Potok v obdobju 2020-2023

Gospodinjstva, ki so vključena v sistem odvoza bioloških odpadkov, imajo na svojih prevzemnih mestih zabojnike. Gospodinjstva se lahko odločajo med različnimi velikostmi zabojnikov, s tem, da morajo zagotoviti tolikšno velikost zabojnika, da lahko prepuščajo odpadke med enim in drugim praznjenjem. V letu 2023 je bil obračunski volumen 1.806.624 litrov.

leto	Obračunski letni volumen posod za biološke odpadke (l)			
	2020	2021	2022	2023
Ribnica	1.313.460	1.400.856	1.542.984	1.534.884
Sodražica	133.836	152.556	172.572	188.676
Loški Potok	64.272	67.500	71.484	83.064
Skupaj	1.511.568	1.620.912	1.787.040	1.806.624

Tabela 5: Prikaz letnega obračunskega volumna posod v občinah Ribnica, Sodražica in Loški Potok v obdobju 2020-2023

Odpadke odvažamo na obdelavo v RCERO Ljubljana, ki ga upravlja JP VOKA SNAGA d.o.o..

V letu 2023 smo zbrali 263.113 kg bioloških odpadkov.

	LETO			
	2020	2021	2022	2023
BIO (kg)	286.021	269.153	268.454	263.113



Tabela - diagram 6-4: Prikaz zbranih količin bioloških odpadkov v občinah Ribnica, Sodražica in Loški Potok v obdobju 2020-2023

Žal ugotavljamo, da je v zabojnikih za preostanek odpadkov odloženih v povprečju 31% bioloških odpadkov.

Kosovni odpadki - KOS

Zbiranje kosovnih odpadkov se izvaja po sistemu »na poziv«. To pomeni, da lahko gospodinjstva enkrat na leto naročijo brezplačni odvoz kosovnega odpada v skupni količini 3 m³. Brezplačni odvoz kosovnega odpada velja izključno za gospodinjstva, ki redno plačujejo odvoz odpadkov. Kosovne odpadke pa lahko občani tudi sami pripeljejo v zbirni center in jih brezplačno oddajo.

	LETO			
	2020	2021	2022	2023
število opravljenih odvozov kosovnih odpadkov "na poziv"	174	145	168	171



Tabela - diagram 7-5: Prikaz število opravljenih odvozov kosovnih odpadkov v občinah Ribnica, Sodražica in Loški Potok v obdobju 2020-2023

V letu 2023 smo zbrali 430.940 kg kosovnih odpadkov.



Slika 4: Kosovni odpadki

Odpadke odvažamo na obdelavo in odlaganje v RCERO Ljubljana, ki ga upravlja JP VOKA SNAGA d.o.o..

	LETO			
	2020	2021	2022	2023
KOS (kg)	425.040	460.760	407.180	430.940

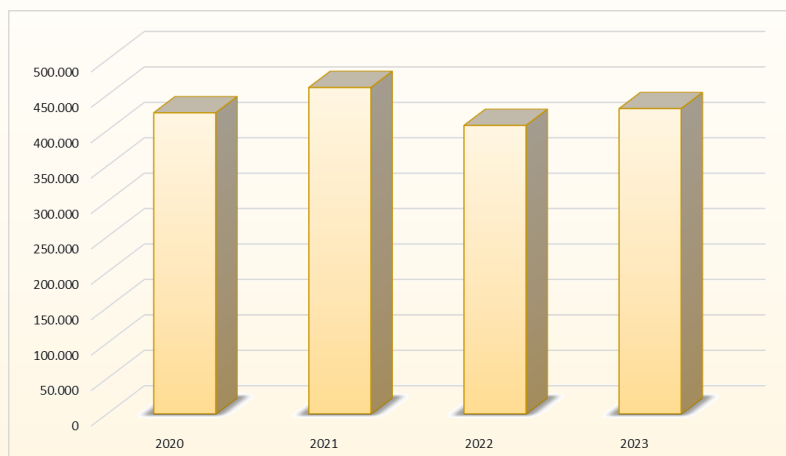


Tabela - diagram 8-6: Prikaz zbranih količin kosovnih odpadkov v občinah Ribnica, Sodražica in Loški Potok v obdobju 2020-2023

V letu 2016 se je na podlagi podpisane koncesijske pogodbe začelo odvažati kosovne odpadke na RCERO Ljubljana. Kosovni odpadki gredo pred odlaganjem na predhodno obdelavo. V letu 2023 je bilo od pripeljanih odpadkov na obdelavo odloženih od januarja do februarja 13,6%, od marca do decembra 19,8%. Odstotek odpadkov, ki se po obdelavi odložijo, določi RCERO Ljubljana.

Odpadna električna in elektronska oprema

V letu 2023 so občani lahko oddali odpadno električno in elektronsko opremo v naših zbirnih centrih ali na terenski akciji, ki smo jo izvedli v sodelovanju z podjetjem Zeos d.o.o..



Slika 5: Odpadna električna in elektronska oprema

V letu 2023 je bilo zbrane 86.978 kg OEEO.

	LETO			
	2020	2021	2022	2023
OEEO (kg)	96.735	105.709	81.756	86.978

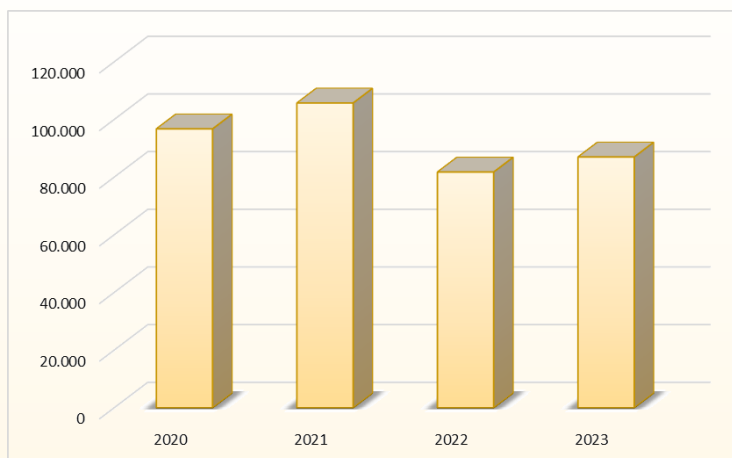


Tabela - diagram 9-7: Prikaz zbranih količin OEEO v občinah Ribnica, Sodražica in Loški Potok v obdobju 2020-2023

Male gospodinjske aparate in odpadne baterije zbiramo tudi v uličnih zbiralnikih. V letu 2023 smo z uličnimi zbiralniki zbrali 1.741 kg malih gospodinjskih aparatov in 164 kg baterij.

	2018	2019	2020	2021	2022	2023
MALI GOSPODINJSKI APARATI (kg)	2.403	2.173	1.470	2.338	1.553	1.741
BATERIJE (kg)	25	40	37	62	286	164

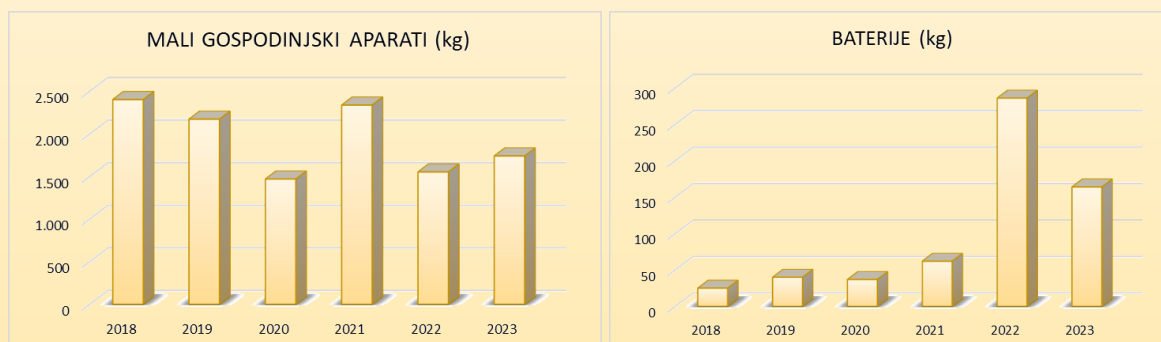


Tabela - diagram 10-8: Prikaz zbranih količin OEEO v uličnih zbiralnikih v obdobju 2018-2023

Z novimi uličnimi zbiralniki smo občankam in občanom še približali oddajo e-odpadkov in odpadnih baterij ter s tem naredili pomemben korak v smeri odgovornega ravnanja z okoljem in manjšega obremenjevanja narave.

V letu 2023 smo imeli tudi probleme z vandalizmom, saj so same ulične zbiralnike prevračali.



Slika 6: Ekološki otok Ortnek

Zbiralnice ločenih frakcij - ekološki otoki

V občini Ribnica je za gospodinjstva postavljenih 53 ekoloških otokov, v občini Sodražica 22 ekoloških otokov ter v občini Loški Potok 13 ekoloških otokov.



Slika 7: Ekološki otok v Žimaricah

	PAPIR (kg)	KARTON (kg)	STEKLO (kg)
2020	123.142	115.474	218.692
2021	70.420	134.987	168.559
2022	94.963	103.620	171.950
2023	41.095	144.428	193.727

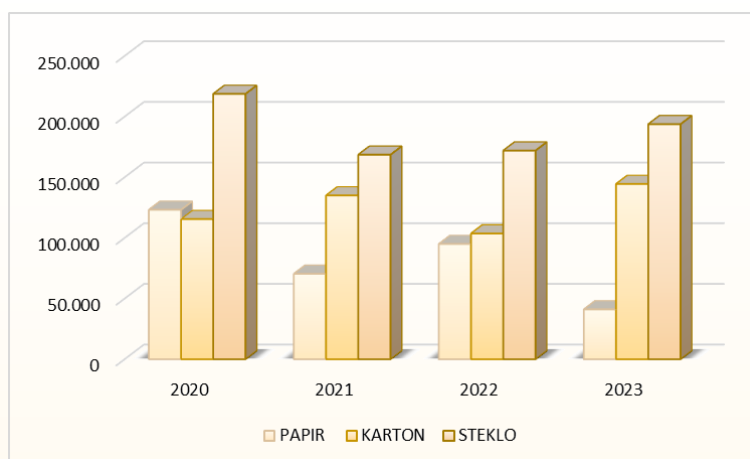


Tabela - diagram 11-9: Prikaz zbranih frakcij na zbiralnicah ločenih frakcij v občinah Ribnica, Sodražica in Loški Potok v obdobju 2020-2023

Zaradi pojavljanja nezakonito odloženih odpadkov na ekoloških otokih smo v sodelovanju s Skupno občinsko upravo občin Ribnica, Loški Potok, Sodražica in Velike Lašče izvajali akcije nadzora nad ločenim zbiranjem na ekoloških otokih.



Slika 8: Nezakonito odloženi odpadki na ekološkem otoku Za Humcem

Nevarni odpadki

V sodelovanju s podjetjem Kemis smo nevarne odpadke v letu 2023 zbirali v okviru terenskih akcij in v zbirnem centru Goriča vas in v Mali Log.



Slika 9: Nevarni odpadki

	LETO			
	2020	2021	2022	2023
nevarni odpadki (kg)	41.157	41.476	33.780	41.930

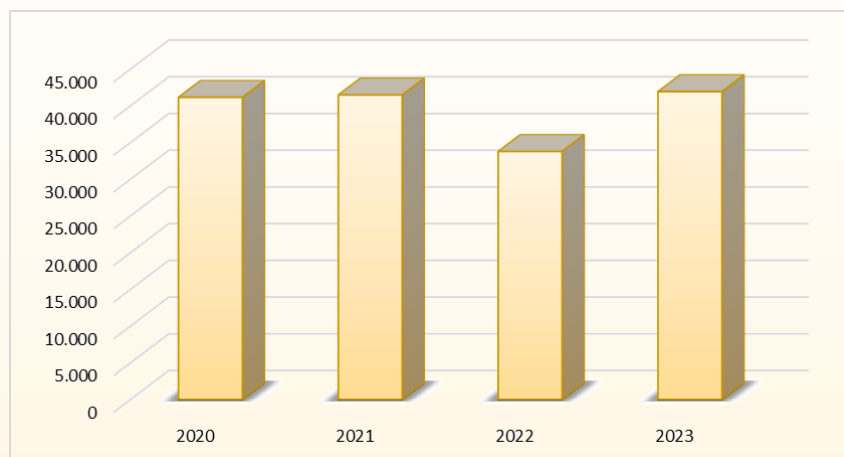


Tabela - diagram 12-10: Prikaz primerjave zbranih nevarnih odpadkov v obdobju od 2020-2023 v občinah Ribnica, Sodražica in Loški Potok

Zbirni center

V zbirnem centru zbiramo naslednje odpadke: kosovne odpadke, tekstil, embalažo, papir, karton, steklo, les, nevarne odpadke (baterije, kemikalije, zdravila, varčne sijalke, karteše, fluorescentne svetilke,...), OEEO, gume, gradbene odpadke in azbestno cementne izdelke.

Odpadke, ki jih zberemo, ločeno predamo pooblaščenim prevzemnikom. V letu 2023 smo zbrali 4.178.919 kg odpadkov.

	Vsi zbrani odpadki (kg)	Ločeno zbrani odpadki (kg)	Procent ločeno zbrani odpadki
LETO 2020	4.428.162	2.401.241	54,23%
LETO 2021	4.435.445	2.395.912	54,02%
LETO 2022	4.161.071	2.144.957	51,55%
LETO 2023	4.178.919	2.130.255	50,98%

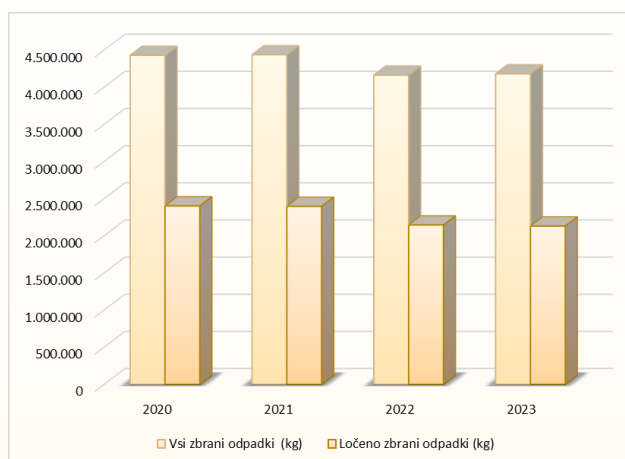


Tabela - diagram 13-11: Prikaz ločeno zbranih frakcij v zbirnem centru predane od občanov občin Ribnica, Sodražica in Loški Potok v obdobju 2020-2023

V letu 2023 smo se vključili v evropski teden zmanjševanja odpadkov, ki je potekal od 18. do 26. novembra. Evropski teden zmanjševanja odpadkov ali ETZO se je osredotočil na embalažo in njen vpliv na okolje. Pozornost je bila usmerjena v dobre prakse, ki spodbujajo krožnost in trajnost znotraj industrije. Čeprav ima embalaža številne koristi, postaja vse večji globalni problem, saj jo proizvedemo in porabimo preveč. Po zadnjih podatkih samo v Evropi proizvedemo povprečno več kot 160 kg odpadne embalaže na prebivalca. Vsako leto več kot 8 milijonov ton odpadne plastične embalaže pristane v oceanih. V Evropi skoraj polovico odpadne embalaže predstavlja papir in karton. Vsako minuto porabimo na svetu več kot milijon plastičnih vrečk. Velik delež vse te embalaže je nepotreben, zato si moramo prizadevati, da ga zmanjšamo.



Slika 10: Evropski teden zmanjševanja odpadkov

Da bi preprečili nepravilno ravnanje z jedilnim oljem, smo v letu 2022 skupaj z občinami Ribnica, Sodražica in Loški Potok pristopili k izvedbi projekta »OLJE NI ZA OKOLJE«. V letu 2023 se je nabavilo 38 zabojnikov (23 kosov Občina Ribnica, 10 kosov Občina Sodražica in 5 kosov Občina Loški Potok) za zbiranje odpadnega jedilnega olja, črpalko za prečrpavanje, dve IBC posodi v velikosti 1 m³ za zbiranje olja ter 4.900 kosov 3,5 l posodic za shranjevanje odpadnega jedilnega olja na domu (3.250 kosov Občina Ribnica, 860 kosov Občina Sodražica in 790 kosov Občina Loški Potok).

Za postavitev zabojnikov je bilo potrebno izdelati betonsko AB ploščo v velikosti 165X180X15cm.

V slopu projekta so se izvedle 4 delavnice na temo pomen in način zbiranja odpadnega

jedilnega olja po gospodinjstvih ter na temo izdelovanja svečk iz odpadnega jedilnega olja.

Cilj projekta je osveščanje, informiranje in izobraževanje prebivalcev o pomenu in varovanju okolja, predvsem voda. Z nakupom ustrezne opreme za zbiranje odpadnih olj, se je izboljšala okoljska infrastruktura in oprema, posledično pa se je izboljšalo ravnanje z odpadki, ohranila se bo biotska/krajinska raznovrstnost, saj odpadna olja ne bodo več ogrožala okolja/voda, od katerega so odvisne številne živalske in rastlinske vrste.

Načrtovani projekt se je izvedel brez težav, saj so bile aktivnosti skrbno načrtovane že od same prijave dalje.



Slika 11: Zbiralnik za odpadno olje

Analiza leta 2023

Rezultat ločevanja na izvoru se kaže v razmerju med vsemi zbranimi odpadki in odloženimi odpadki. Zaradi boljšega ločevanja ter obvezne obdelave odpadkov pred odlaganjem, je količina odloženih odpadkov bistveno manjša v primerjavi z letom 2015, ko se obdelava odpadkov ni izvajala. V prikazani količini vseh zbranih odpadkov so zajeti tudi mešani gradbeni odpadki, mavčne plošče, salonitne plošče in gume.

	Vsi zbrani odpadki (kg)	Ločeno zbrani odpadki, ki so bili predani v reciklažo od skupne zbrane količine (kg)	Mešani komunalni odpadki (PO in KOS), ki so bili odloženi na deponiji po obdelavi od skupne zbrane količine (kg)	Procent odlaganja
LETO 2020	4.428.162	4.306.299	121.863	0
LETO 2021	4.435.445	4.221.676	213.769	januar- marec -7 % april - december 13,6%
LETO 2022	4.161.071	3.923.389	237.682	13,6
LETO 2023	4.178.918	3.841.548	337.370	januar - februar 13,6% marec - december 19,8%

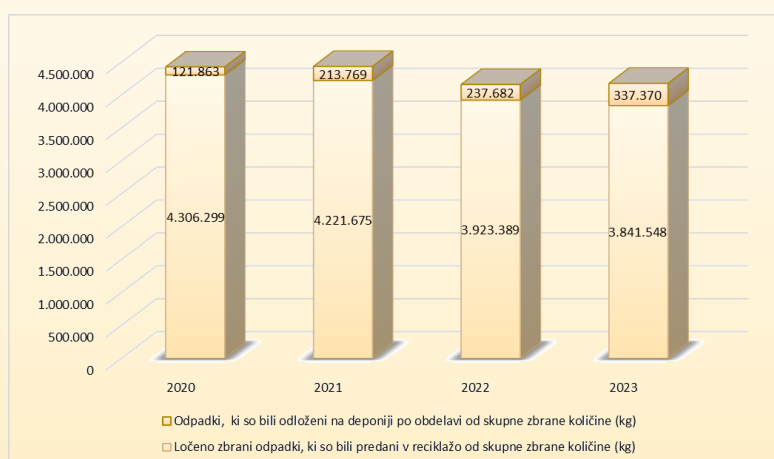


Tabela - diagram 14-12: Prikaz delitve vseh zbranih odpadkov (recikliranje/odlaganje) v obdobju 2020-2023

Sortirna analiza

V juniju smo v sodelovanju z NLZOH Novo mesto na podlagi Uredbe o obvezni občinski gospodarski javni službi zbiranja komunalnih odpadkov (Ur. l. RS, št. 33/17 in 60/18) izvedli sortirno analizo preostanka odpadka. Sortirno analizo in vzorčenje odpadkov izvede oseba s pridobljeno akreditacijo.

Vzorčenje se izvede po postopkih:

- naključni odvzem in priprava določenega števila vzorcev mešanih komunalnih odpadkov,
- analiza sestave mešanih komunalnih odpadkov s sortiranjem in tehtanjem frakcij in vzorca,
- ocena najbolj verjetne sestave mešanih komunalnih odpadkov,
- izdelava poročila o sortirni analizi.

V okviru sortirne analize se je vzelo naključno območje za vsako občino posebej. Količina preostanka odpadkov v reprezentativnem vzorcu je bila 310 kg.



Slika 12: Odpadek, pripravljen za sejnalno analizo

Pripeljane odpadke se je presejalo na dva velikostna razreda, in sicer delci s premerom > 20 mm in presevek skozi sito (ostanek; delci s premerom < 20 mm). Odpadek s spodnjo nazivno velikostjo se je razgrnilo v debelini plasti, ki nam je omogočala nadaljnjo ročno sortiranje in izločanje posameznih glavnih frakcij in podfrakcij komunalnih odpadkov. Izločene frakcije iz preostanka odpadkov se je odložilo v predhodno pripravljene zabojnike ter se jih stehtalo.

Po pridobljenih rezultatih sortirne analize se je ugotovilo, da je v zabojnikih za preostanek odpadkov poleg preostanka odpadkov tudi velik delež bioloških odpadkov, tekstila, OEEO, embalaže in železa.

	RIBNICA	SODRAŽICA	LOŠKI POTOK
MKO (%)	43,80	44,79	39,76
BIO (%)	23,70	39,42	27,97
EMBALAŽA (%)	10,95	8,17	10,72
STEKLO (%)	0,51	0,33	2,30
PAPIR (%)	5,16	1,19	3,49
TEKSTIL (%)	14,21	4,63	14,27
KOVINE (%)	1,29	0,46	1,04
LES (%)	0,23	1,01	0,39
OEEO (%)	0,15	0,00	0,06

Tabela 15: Prikaz rezultatov sejnalne analize v občinah Ribnica, Sodražica in Loški Potok v letu 2023 izraženo glede na delež (%)

Pri primerjavi sortirane analize med leti 2020-2023 je razvidno, da se procenti odpadkov med leti spreminjajo.

	RIBNICA				SODRAŽICA				LOŠKI POTOK			
	2020	2021	2022	2023	2020	2021	2022	2023	2020	2021	2022	2023
MKO (%)	47,57	35,10	28,54	43,80	31,73	31,26	39,70	44,79	40,00	40,57	66,43	39,76
BIO (%)	12,16	32,93	35,12	23,70	12,18	16,36	31,20	39,42	10,64	29,44	7,71	27,97
EMBALAŽA (%)	11,89	9,09	11,37	10,95	25,96	14,34	9,93	8,17	8,71	7,41	6,96	10,72
STEKLO (%)	1,08	1,87	1,20	0,51	1,92	0,71	0,78	0,33	3,87	0,76	0,32	2,30
PAPIR (%)	12,70	5,44	5,14	5,16	8,33	8,58	1,20	1,19	28,07	4,15	3,25	3,49
TEKSTIL (%)	6,21	8,99	6,02	14,21	10,90	6,42	3,95	4,63	4,52	5,86	4,80	14,27
KOVINE (%)	1,62	1,75	5,07	1,29	3,84	4,57	10,32	0,46	2,90	3,68	9,38	1,04
LES (%)	2,71	0,42	1,38	0,23	1,60	0,86	0,20	1,01	0,32	0,99	0,19	0,39
OEEO (%)	4,06	4,41	6,16	0,15	3,54	16,90	2,72	0,00	0,97	7,14	0,96	0,06

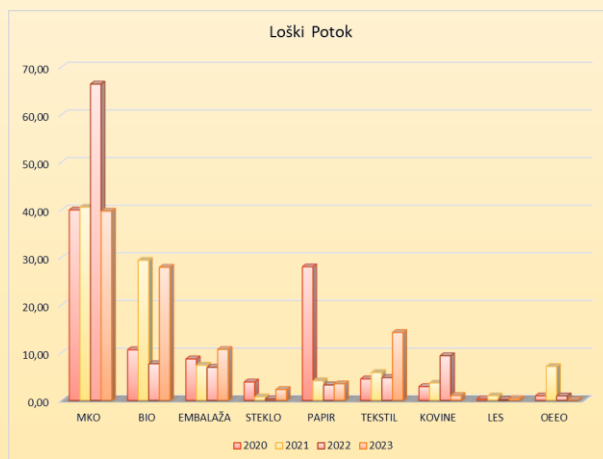
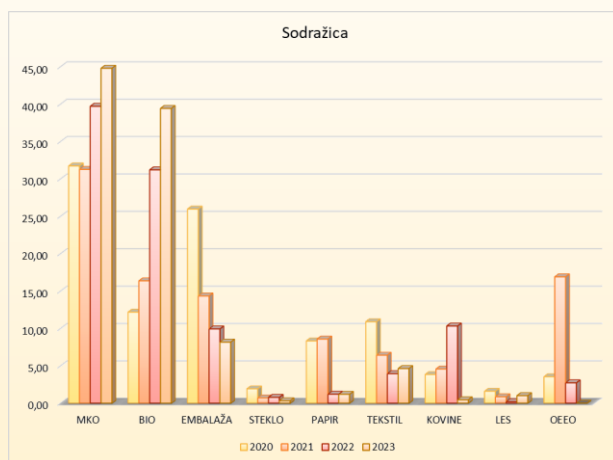
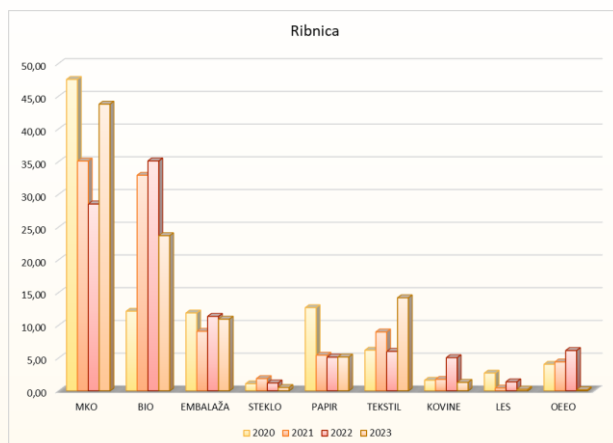


Tabela - diagram 16-13: Prikaz primerjava rezultatov sejalne analize v občinah Ribnica, Sodražica in Loški Potok v letu 2020-2023, izraženo glede na delež (%)

Stroški na dejavnosti zbiranja odpadkov

Izmed vseh stroškov ima na ceno storitve zbiranja odpadkov največji vpliv strošek dela.

Leto	delež stroškov dela	delež stroškov goriva
2017	41,51%	6,46%
2018	44,51%	7,30%
2019	43,99%	6,41%
2020	46,06%	4,89%
2021	49,77%	5,58%
2022	50,83%	6,74%
2023	50,55%	6,06%

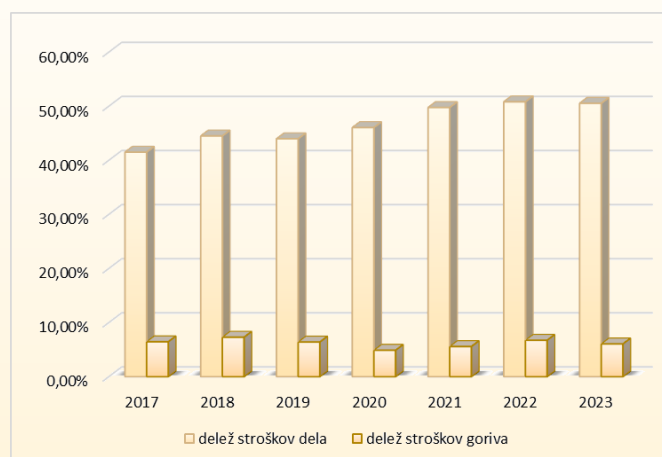


Tabela-diagram 17-14: Prikaz primerjava stroškov dela in stroškov goriva v letu 2017-2023, izraženo glede na delež (%)

Odlagališče Mala gora

Odlagališče nenevarnih komunalnih odpadkov Mala gora

Odlagališče nenevarnih komunalnih odpadkov Mala gora leži okrog 3 km severozahodno od Ribnice, na jugozahodnem pobočju Male gore, na parcelah v skupni velikosti 1,8 ha, ki so v lasti Občine Ribnica.

Območje Male gore je brez površinskih vod. Podzemna voda se pojavlja v jurskih in krednih apnencih, ki jih zaznamuje kraško razpoklinska prepustnost.

Južno od Male gore se na Ribniškem polju pojavljata potoka Tržiščica in Bistrica, katerih pretoki zelo variirajo in so odvisni predvsem od padavin. Tržiščica ponika v ponoru Tentera pod Malo goro.

Dobrepoljsko polje, ki se nahaja severno od Male gore, je preprejeno s suhimi strugami vodotokov, ki se ob večjih in daljših padavinah napolnijo z vodo, ki jo izbruhajo bruhalniki na severni strani Male gore. Nedaleč stran od bruhalnikov vodotoki preko požiralnikov ponovno poniknejo. Vse vode z obravnavanega območja se stekajo v reko Krko.

V letih 1975-2004 je bilo na odlagališču odloženih 105.000 m³ odpadkov, od tega je bilo 70.000 m³ odpadkov starih preko 20 let. V obdobju od leta 2005 do 25.11.2009 je bilo odloženih še 26.000 m³ odpadkov. Zapolnjen volumen do 25.11.2009 znaša 139.750 m³ odlagališčnega prostora. V omenjenih količinah so zajeti gospodinjski odpadki, odpadki iz

gospodarstva in ostali nenevarni komunalni odpadki.



Slika 13: Končno stanje deponije na dan zaprtja

Ker ni izvedeno tesnjenje dna odlagališča s sistemom za zbiranje izcednih vod, smo na podlagi Elaborat za izvedbo drenažne vrtine za zajem izcednih vod na odlagališču nenevarnih odpadkov Mala gora in pridobitvijo OVD za zaprto deponijo izdelali vrtino za zajem izcednih vod iz območja odlagališča nenevarnih odpadkov. Izcedne vode, ki jih zajema sama vrtina se zbirajo v PHAD cisterno v velikosti 2 m³.



Slika 14: Snemanje in čiščenje vrtine za izcedne vode iz deponije nenevarnih odpadkov Mala gora

Na podlagi OVD izvajamo na deponiji vzdrževalna dela (košnja, vzdrževanje odvodnjavanja meteornih voda, nasutje in utrditev vzdrževalne poti med deponijo PO, popravila ograje....) ter s pooblaščenimi podjetji izvajamo meritve plinov in monitoring podzemnih voda.

Odlagališče inertnih odpadkov Mala gora

Za odlagališče inertnih odpadkov Mala gora je bilo izdano okoljevarstveno dovoljenje za obratovanje odlagališča št. 35467-10/2003-52, z dne 6.10.2011. Na podlagi odločbe ARSO št. 35467-10/2003-64, z dne 19.6.2015, se je po 31.12.2015 na odlagališču prenehalo odlagati inertne odpadke. Zaradi predčasnega prenehanja odlaganja odpadkov je bila odložena samo manjša količina inertnih odpadkov, pretežni del odlagališča inertnih odpadkov pa je ostal nezapolnjen.

Zaradi prepovedi odlaganja odpadkov in predčasnega prenehanja obratovanja odlagališča je bilo na odlagališču inertnih odpadkov do 31.12.2015 odloženih samo 270 ton oz. 150 m³ odpadkov. Odlagališče v obstoječem stanju zajema manjše območje kot je bilo predvideno v

OVD. Odpadki so bili dejansko odloženi na površini 477 m² na skrajnem vzhodnem robu odlagalnega polja, na delu parcele št. 723/4, k.o. Ribnica. Konec novembra 2020 smo pridobili odločbo, s katero je deponija za inertne odpadke dokončno zaprta.



Slika 15: Deponija za inertne odpadke

Na podlagi OVD izvajamo na deponiji vzdrževalna dela (košnja, vzdrževanje odvodnjavanja meteornih voda, popravila ograje,...) ter s pooblaščenimi podjetji izvajamo monitoring podzemnih in izcednih voda.

2. ODVAJANJE IN ČIŠČENJE ODPADNIH VODA

Čistilne naprave

Komunala Ribnica d.o.o. ima v upravljanju pet čistilnih naprav.

Čistilna naprava Ribnica

Čistilna se nahaja JV od Ribnice na desnem bregu Bistrice in pokriva celotno mestno naselje Ribnica. Zmogljivost čistilne naprave je 6.500 PE. Tip je SBR, kar pomeni da deluje na principu sekvenčnega biološkega reaktorja z mehanskim predčiščenjem. Naprava je sestavljena iz avtomatskih grobih grabelj, zadrževalnega bazena, črpališča, finih grabelj, peskolova z maščobnikom, dveh sekvenčnih bazenov, merilnika pretoka in vzorčevalnika, zgoščevalca in zalogovnika blata, objekta strojnega zgoščanja blata, kompresorske postaje in sprejema gošč iz malih komunalnih čistilnih naprav.



Slika 16: Čistilna naprava Ribnica

V letu 2023 je bilo na CČN Ribnica očiščenih 444.741 m³ odpadnih voda. Količina prečiščenih odpadnih voda je odvisna tudi od padavin, saj je kanalizacijski sistem deloma mešan.

	LETO			
	2020	2021	2022	2023
PREČIŠČENA VODA (m ³)	437.628	455.734	427.772	444.741

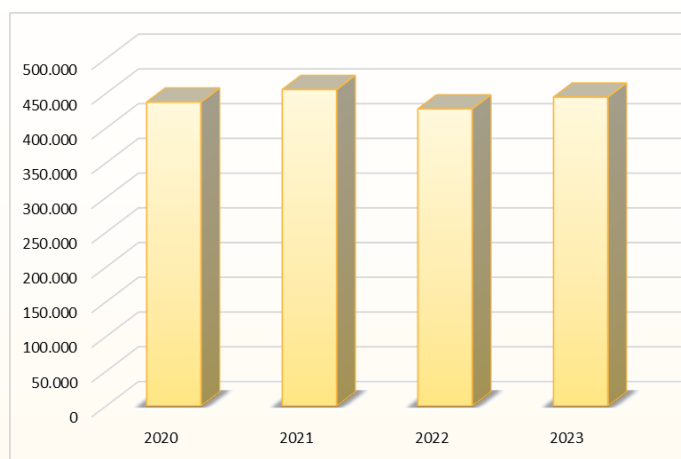


Tabela - diagram 18-15: Prikaz prečiščene odpadne vode na čistilni napravi v obdobju 2020-2023

V letu 2023 smo izvajali monitoringe odpadnih voda enkrat na tri mesece. Z monitoringom odpadnih voda se je spremljalo mejne vrednosti in nabor parametrov, ki so določeni z okoljevarstvenim dovoljenjem. Izvajala se je tudi kontinuirana meritev temperature in pH na iztoku čistilne naprave.

Letna povprečna vrednost na iztoku	Dovoljena mejna vrednost na iztoku	LETO			
		2020	2021	2022	2023
po KPK (mg/l)	125	17,0	20,0	25,0	19,0
po BPK5 (mg/l)	25	2,0	3,0	5,0	2,0
celotni dušik (mg/l)	15	3,9	2,9	4,4	5,7
celotni fosfor (mg/l)	2	0,7	1,1	0,5	0,8

Tabela 19: Prikaz povprečne vrednosti na iztoku čistilne naprave Ribnica v obdobju 2020-2023

Učinek čiščenja odpadnih voda na ČN Ribnica so po KPK 95%; po BPK5 98 %. Rezultati meritev so do sedaj vedno bili znotraj predpisanih vrednosti.

Letni povprečni učinek čiščenja	LETO			
	2020	2021	2022	2023
po KPK (%)	98	97	98	95
po BPK5 (%)	99	99	98	98

Tabela 20: Prikaz učinka čiščenja po KPK in BPK5 čistilne naprave Ribnica v obdobju 2020-2023

Pri procesu čiščenja odpadnih voda na čistilni napravi nastajajo tudi odpadki na finih grabljah in sitih ter v peskolovu. Ker odpadki vsebujejo snovi, ki niso primerne za odlaganje na deponiji nenevarnih odpadkov, je potrebno odpadke oddajati pooblaščenim podjetjem, ki te odpadke dodatno obdelajo.

Ostanke odpadkov, ki se naberejo na grabljah in sitih, ročno odstranimo v 5 m³ zabojnik, v katerem se jih skladišči do predaje podjetju Koto d.o.o. iz Ljubljane. Odpadke, ki pa se naberejo v peskolovu, ročno odstranimo v 5 m³ zabojnik, v katerem se jih skladišči do

predaje podjetju Ekol d.o.o. iz Kranja.



Slika 17: Odpadki iz grabelj, sit in peskolova

	LETO			
	2020	2021	2022	2023
Fine grablje in sito (kg)	31.520	29.500	25.720	20.680
Peskolov (kg)	5.940	3.600	3.780	2.580

Tabela 21: Prikaz oddanih odpadkov v nadaljnjo predelavo v obdobju 2020-2023

Odpadki, ki se zbirajo na mehanski stopnji čiščenja, v glavnini nastajajo kot posledica uporabe vode v gospodinjstvu in spiranja onesnaženih javnih površin. Nastajanja odpadkov ne moremo preprečiti, skušamo pa jih zmanjšati z ozaveščanjem uporabnikov o tem, kaj sodi in se sme odvajati v javni kanalizacijski sistem.

Količina prevzetega grezničnega blata v letu 2023 je znašala 4.885 m³.

OBČINA \ LETO		Prevzeto greznično blato (m ³)			
		2020	2021	2022	2023
RIBNICA		3.165	2.930	2.640	3.130
SODRAŽICA		760	635	590	705
LOŠKI POTOK		1.130	855	1.080	1.050
SKUPAJ		5.055	4.420	4.310	4.885

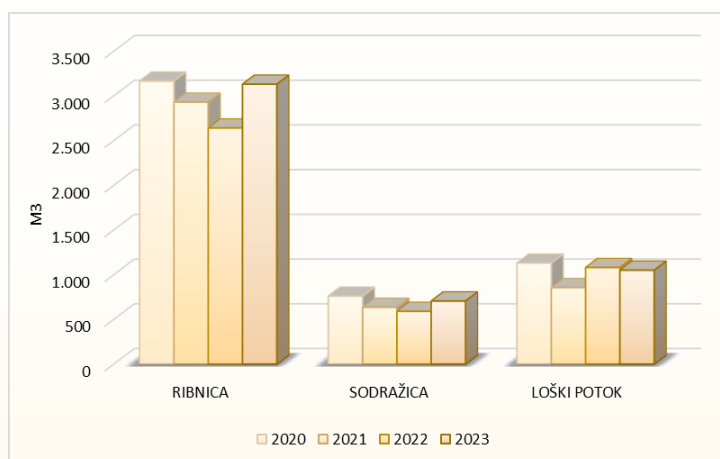


Tabela - diagram 22-16: Prikaz izpraznjenega grezničnega blata (m³) v obdobju 2020-2023

Količina odpadnega blata je odvisna od velikosti in obremenitve čistilne naprave. S postopkom dehidriranja na tračni preši blato koncentriramo na cca 15,5% - 17% suhe snovi in s tem zmanjšamo njegov volumen in težo. Dehidrirano blato skladiščimo v 10 m³ zabojniku do predaje podjetju KOTO d.o.o. iz Ljubljane.



Slika 18: Dehidrirano blato

	LETO			
	2020	2021	2022	2023
BLATO (kg)	487.330	557.090	375.470	433.040

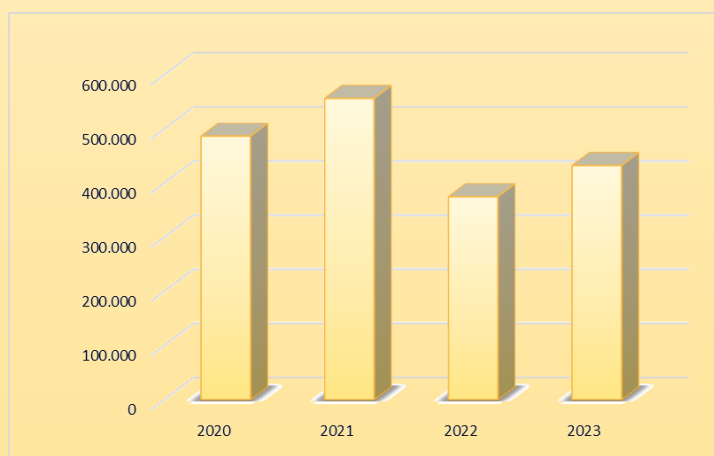


Tabela - diagram 23-17: Prikaz zbranega dehidriranega blata v obdobju 2020-2023

V letu 2023 je bila cena za prevzem blata 155 evrov na tono.

BLATO (t)	LETO							
	2016	2017	2018	2019	2020	2021	2022	2023
teža(t)	472,60	480,63	393,08	479,88	487,22	557,09	375,47	433,04
cena €/t	65,50 €	65,50 €	68,50 €	76,00 €	195,00 €	162,00 €	155,00 €	155,00 €
letni strošek / t brez ddv	30.955,30 €	31.481,27 €	26.925,98 €	36.470,88 €	95.007,90 €	90.248,58 €	58.197,85 €	67.121,20 €

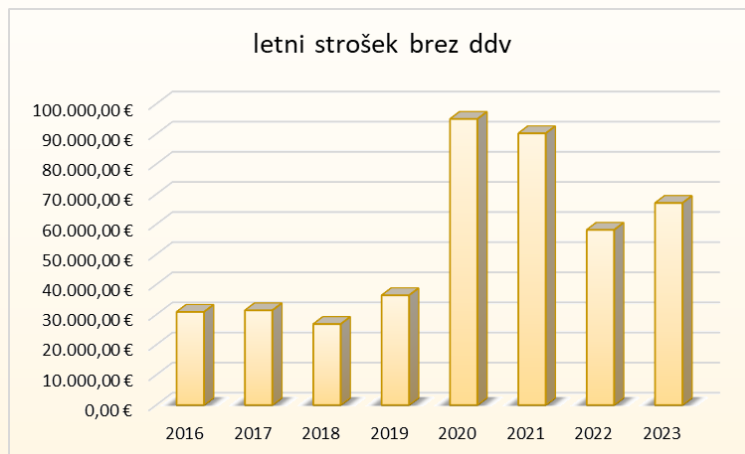


Tabela - diagram 24-18: Prikaz stroška dehidriranega blata v obdobju 2016-2023

Mala čistilna naprava Hrastje

Za potrebe naselja Hrastje se je vgradila mala komunalna čistilna naprava z zmogljivostjo čiščenja 100 PE. Čistilna naprava je sestavljena iz mehanske stopnje, črpalke, biološke stopnje, elektro krmiljenja in puhala.



Slika 19: MKČN Hrastje

V letu 2023 smo izvajali monitoringe odpadnih voda enkrat na šest mesecev. Z monitoringom odpadnih voda se je spremljalo mejne vrednosti in nabor parametrov, ki so določeni z okoljevarstvenim dovoljenjem. Izvajala se je tudi kontinuirana meritev temperature in pH.

Letna povprečna vrednost na iztoku	Dovoljena mejna vrednost na iztoku	LETO			
		2020	2021	2022	2023
po KPK (mg/l)	150	44	58	45	71
po BPK5 (mg/l)	30	6	15	12	16

Tabela 25: Prikaz povprečne vrednosti na iztoku čistilne naprave Hrastje v obdobju 2020-2023

Učinek čiščenja odpadnih voda na čistilni napravi so bili znotraj predpisanih vrednosti.

Letni povprečni učinek čiščenja	LETO			
	2020	2021	2022	2023
po KPK (%)	93	90	92	85

Tabela 26: Prikaz učinka čiščenja po KPK za čistilno napravo Hrastje v obdobju 2020-2023

Čistilna naprava Sodražica

Čistilna naprava ima sistem čiščenja z mehanskim predčiščenjem, primarnim usedalnikom (emšer) in biološkim čiščenjem po patentiranem postopku BIOCOS, velikost ČN je 1.950 PE.



Slika 20: Čistilna naprava Sodražica

V letu 2023 smo izvajali monitoringe odpadnih voda enkrat na štiri mesece. Z monitoringom odpadnih voda se je spremljalo mejne vrednosti in nabor parametrov, ki so določeni z okoljevarstvenim dovoljenjem. Izvajala se je tudi kontinuirana meritev temperature in pH na iztoku same čistilne naprave.

Letna povprečna vrednost na iztoku	Dovoljena mejna vrednost na iztoku	LETO			
		2020	2021	2022	2023
po KPK (mg/l)	150	0,0	7,0	17,0	15,0
po BPK5 (mg/l)	30	3,0	2,0	2,0	3,0

Tabela 27: Prikaz povprečne vrednosti na iztoku čistilne naprave Sodražica v obdobju 2020-2023

Učinek čiščenja odpadnih voda na čistilni so bili znotraj predpisanih vrednosti.

Letni povprečni učinek čiščenja	LETO			
	2020	2021	2022	2023
po KPK (%)	99	94	92	92

Tabela 28: Prikaz učinka čiščenja po KPK za čistilno napravo Sodražica v obdobju 2020-2023

Čistilna naprava Žimarice

Čistilna naprava je postavljena na parcelno številko 225/2 k.o. Žimarice med državno cesto Bloška polica – Sodražica in potokom Bistrica.

Čistilno napravo sestavljajo črpališče, primarni usedalnik - emšer, precejalnik Bioclere nazivne velikosti 280 PE.



Slika 21: Čistilna naprava Žimarice

V letu 2023 smo izvajali monitoringe odpadnih voda enkrat na šest mesecev. Z monitoringom odpadnih voda se je spremljalo mejne vrednosti in nabor parametrov, ki so določeni z okoljevarstvenim dovoljenjem. Izvajala se je tudi kontinuirana meritev temperature in pH na iztoku same čistilne naprave.

Letna povprečna vrednost na iztoku	Dovoljena mejna vrednost na iztoku	LETO			
		2020	2021	2022	2023
po KPK (mg/l)	150	105	122	101	79
po BPK5 (mg/l)	30	25	23	18	21

Tabela 29: Prikaz povprečne vrednosti na iztoku čistilne naprave Žimarice v obdobju 2020-2023

Učinek čiščenja odpadnih voda na čistilni so bili znotraj predpisanih vrednosti.

Letni povprečni učinek čiščenja	LETO			
	2020	2021	2022	2023
po KPK (%)	93	94	81	94

Tabela 30: Prikaz učinka čiščenja po KPK za čistilno napravo Žimarice v obdobju 2020-2023

Čistilna naprava Novi Pot

V vasi Novi Pot je mala komunalna čistilna naprava z zmogljivostjo čiščenja 16 PE. Čistilna naprava je sestavljena iz mehanske stopnje, črpalke, biološke stopnje, elektro krmiljenja in puhala.



Slika 22: Mala čistilna naprava Novi Pot

V letu 2023 smo izvajali meritve KPK na iztoku in rezultati so bili pozitivni.

Meritve KPK na iztoku (%)	LETO			
	2020	2021	2022	2023
	85	87	88	100

Tabela 31: Prikaz meritev KPK na iztoku za čistilno napravo Novi Pot v obdobju 2020-2023

Čistilna naprava Mali Log

Občina Loški Potok je na podlagi pogodbe o sofinanciranju operacije »Odvajanje in čiščenje komunalnih odpadnih voda v naselju Mali Log, Občina Loški Potok« v letu 2014 zgradila čistilno napravo SBR 350 PE, ki se kot del ureditvenega območja nahaja izven varstvenih pasov vodnih virov in na ČN priteka komunalna odpadna voda ločenega sistema kanalizacije brez industrijsko onesnaženih voda.

Čiščenje komunalnih odpadnih voda poteka v sekvenčni biološki čistilni napravi SBR kapacitete 350 PE z mehanskim predčiščenjem.



Slika 23: Čistilna naprava Mali Log

ČN SBR deluje po principu čiščenja odpadnih voda z lebdečo biomaso, pri katerem se mikroorganizmi, ki opravljajo biološko razgradnjo organskih snovi in drugih primesi v odpadni vodi, nahajajo v suspenziji. Bakterijska združba za svojo rast porablja hranila iz odpadne vode in kisik, neusedljiva raztopljenjena organska snov se pretvarja v usedljivo in mineralizirano obliko in odpadna voda se na tak način biološko očisti.

V letu 2023 smo izvajali monitoringe odpadnih voda enkrat na šest mesecev. Z monitoringom odpadnih voda se je spremljalo mejne vrednosti in nabor parametrov, ki so določeni z okoljevarstvenim dovoljenjem. Izvajala se je tudi kontinuirana meritev temperature in pH na iztoku same čistilne naprave.

Letna povprečna vrednost na iztoku	Dovoljena mejna vrednost na iztoku	LETO			
		2020	2021	2022	2023
po KPK (mg/l)	150	70	117	93	97
po BPK5 (mg/l)	30	14	26	8	29

Tabela 32: Prikaz povprečne vrednosti na iztoku čistilne naprave Mali Log v obdobju 2020-2023

Učinek čiščenja odpadnih voda na čistilni so bili znotraj predpisanih vrednosti.

Letni povprečni učinek čiščenja	LETO			
	2020	2021	2022	2023
po KPK (%)	95	98	93	90

Tabela 33: Prikaz učinka čiščenja po KPK za čistilno napravo Mali Log v obdobju 2020-2023

Prikaz gibanja stroškov in porabe električne energije na čistilnih napravah

Na podlagi medsebojnega pooblastila in sklepa o začetku postopka javnega naročila, smo skupaj s šestnajstimi komunalami pristopili k javnemu naročilu nakupa električne energije. Predmetno javno naročilo je izvajala Komunala Novo mesto d.o.o..

	2021		2022		2023	
	PORABA Energije (kWh)	strošek	PORABA Energije (kWh)	strošek	PORABA Energije (kWh)	strošek
ČN RIBNICA	94.900	4.700,07 €	88.894	11.892,29 €	90.702	18.059,58 €
ČN SODRAŽICA	42.863	2.125,15 €	49.590	7.103,77 €	52.581	10.813,97 €
MČN MALI LOG	23.029	1.124,56 €	20.399	2.638,24 €	25.192	4.749,31 €

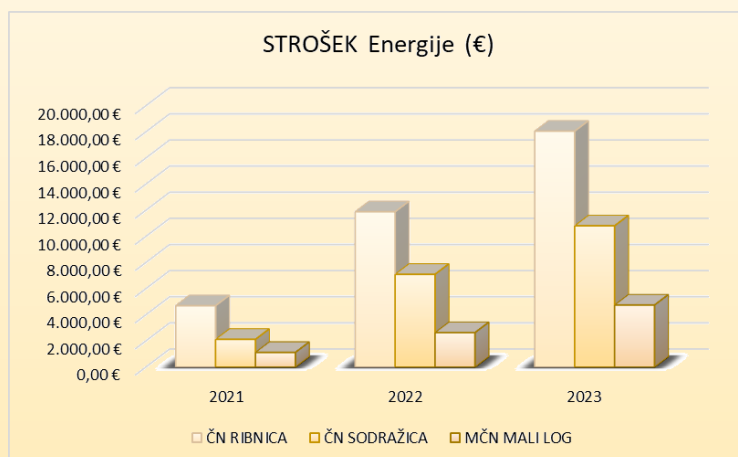


Tabela - diagram 34-19: Prikaz gibanja stroškov in porabe električne energije na ČN Ribnica, MKČN Sodražica in MKČN Mali Log

Kanalizacijski sistem in greznice

Kanalizacija

Kot izvajalec javne službe skrbimo za nemoteno obratovanje, vzdrževanje ter nadzor delovanja in uporabe javne kanalizacije v občinah Ribnica, Sodražica in Loški Potok. O obratovanju, vzdrževanju in nadzoru objektov javne kanalizacije vodimo predpisane evidence.



Slika 24: Tlačni vod Čolnarska

Občina	Dolžina kanalskih vodov sekundarnega in primarnega omrežja, ki ga upravljamo (m)	Dolžina mešanega kanalizacijskega sistema (m)	Dolžina ločenega kanalizacijskega sistema (m)
Ribnica	20.816,94	15.634,83	5.182,11
Sodražica	15.809,47	9.336,00	6.473,47
Loški Potok	4.659,78	0	4.659,78

Tabela 35: Prikaz vrsto in dolžino kanalizacijskega sistema

Na kanalizacijski sistem je bilo v vseh treh občinah v letu 2023 priključenih 4.641 oseb.

Občina	Število priključenih oseb, ki odvajajo odpadno vodo v javno kanalizacijo	Število priključenih oseb, ki odvajajo odpadno vodo v javno kanalizacijo (%)
Ribnica	3293	34,42
Sodražica	1124	46,66
Loški Potok	224	11,53

Tabela 36: Prikaz števila priključenih oseb, ki odvajajo odpadno vodo v javno kanalizacijo

Obračunska količina očiščene odpadne vode v letu 2023 je bila v vseh treh občinah 269.650 m³.

	Obračunske količine za odvajanje in čiščenje odpadne vode (m ³)				
	2019	2020	2021	2022	2023
Ribnica	197.067	217.961	229.144	220.408	211.019
Sodražica	52.056	50.927	51.653	52.455	51.864
Loški Potok	7.179	7.135	7.317	7.133	6.767

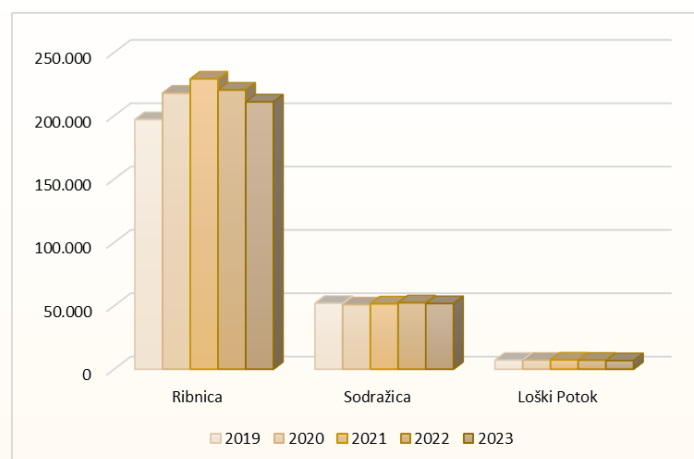


Tabela - diagram 37-20: Prikaz obračunske količine odpadne vode za obdobje 2019-2023 v občini Ribnica, Sodražica in Loški Potok

	ČN Ribnica	MKČN Sodražica	MKČN Hrastje	MKČN Žimarice	MKČN Mali Log
obračunska količina očiščene vode (m ³)	207.390	42.578	3.629	9.286	6.767

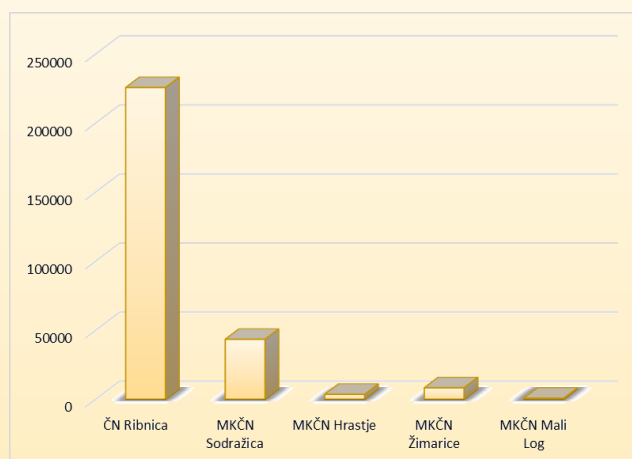


Tabela - diagram 38-21: Prikaz obračunske količine odpadne vode po čistilnih napravah v letu 2023 v občini Ribnica, Sodražica in Loški Potok

Pri vzdrževanju javne kanalizacije moramo kot izvajalec javne službe zagotavljati tekoči nadzor stanja na objektih javne kanalizacije, ki obsega sistematične letne preglede revizijskih jaškov, kontrolo iztokov in priključkov, zasledovanje in analiziranje podatkov iz kontrolnih instrumentov ter zbiranje predlogov in pripomb uporabnikov javne kanalizacije, sistematično čiščenje in vzdrževanje objektov javne kanalizacije, letno deratizacijo ter čiščenje in popravilo javne kanalizacije.

Greznice

V letu 2023 je odvajalo odpadno vodo v greznice ali MKČN 8.351 oseb.

Občina	Število oseb, ki odvajajo odpadno vodo v greznico	Število oseb, ki odvajajo odpadno vodo v MKČN
Ribnica	5.594	276
Sodražica	983	99
Loški Potok	1.336	63
SKUPAJ	7.913	438

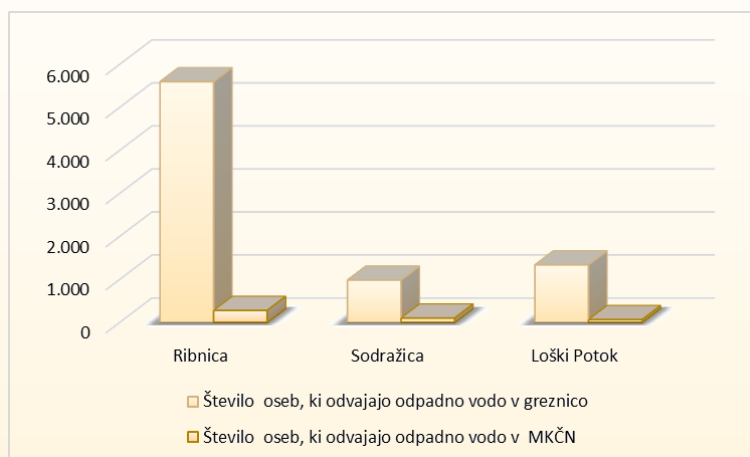


Tabela - diagram 39-22: Prikaz števila oseb, ki odvajajo odpadno vodo v greznico ali v MKČN

Obračunska količina odpadne vode povezane z greznicami in MKČN v letu 2023 je bila vseh treh občinah 360.913 m³.

	Obračunske količine za storitve povezane z greznicami in MKČN (m ³)				
	2019	2020	2021	2022	2023
Ribnica	262.947	275.846	272.548	262.905	257.582
Sodražica	50.401	48.350	46.882	46.358	45.463
Loški Potok	59.834	61.812	57.360	56.842	57.868

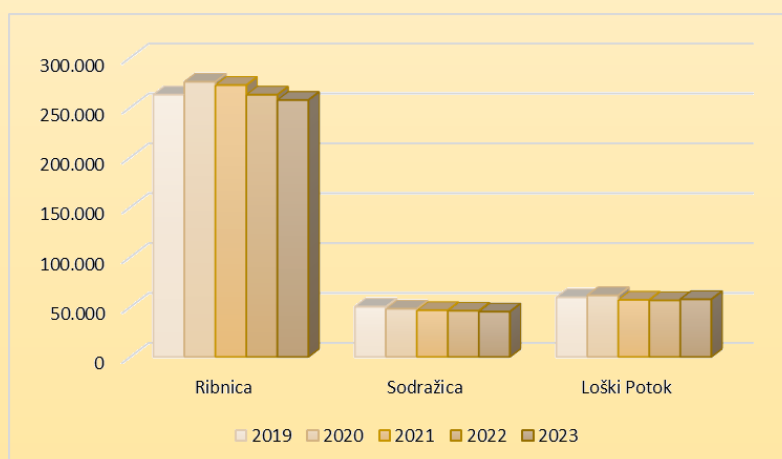


Tabela - diagram 40-23: Prikaz obračunske količine odpadne vode za obdobje 2019-2023 v občini Ribnica, Sodražica in Loški Potok

V letu 2023 smo nadaljevali s sistematičnim praznjenjem greznic v vseh treh občinah. Vsako posamezno gospodinjstvo smo pravočasno obvestili o predvidenem terminu

praznjenja greznice ali MKČN. V kolikor predlagani termin občanom ni ustrežal, so imeli možnost, da so praznjenje prestavili.

OBČINA	Št. greznic v občini	Predvideno število praznjen greznic na leto	Število spraznjenih greznic v letu 2020	Število spraznjenih greznic v letu 2021	Število spraznjenih greznic v letu 2022	Število spraznjenih greznic v letu 2023
RIBNICA	1694	593	633	586	528	626
SODRAŽICA	366	132	152	127	118	141
LOŠKI POTOK	577	197	226	171	216	210
SKUPAJ	2637	922	1.011	884	862	977

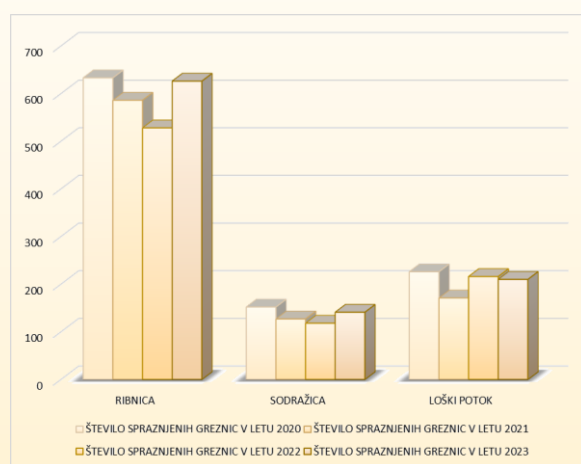


Tabela - diagram 41-24: Prikaz izpraznjenih greznic v obdobju 2020-2023

3. POGREBNA IN POKOPALIŠKA DEJAVNOST

Pogrebno in pokopališko dejavnost opravljamo v občinah Ribnica, Sodražica, Loški Potok in Bloke. Skupaj upravljamo s 17 pokopališči: Videm, Prigorica, Hrovača, Grčarice, Rakitnica, Velike Poljane, Jurjevica – Sv. križ, Sv. Gregor, Sv. Marko, Sodražica, Gora, Hrib-Loški Potok, Draga, Trava, Stari Kot, Fara in Sv. Trojica. Na vseh pokopališčih upravljamo mrliške vežice in skrbimo za letno in zimsko vzdrževanje objektov, zelenic in cvetličnih gredic.

V letu 2023 smo opravili 146 pogrebov, od tega v občini Ribnica 75, v občini Sodražica, 22 občini Loški Potok 27 ter v občini Bloke 22.

OBČINA	ŠTEVILO POGREBOV V LETU				
	2019	2020	2021	2022	2023
RIBNICA	78	90	110	80	75
SODRAŽICA	23	32	37	27	22
LOŠKI POTOK	31	30	41	22	27
BLOKE	0	0	0	0	22
SKUPAJ	132	152	188	129	146

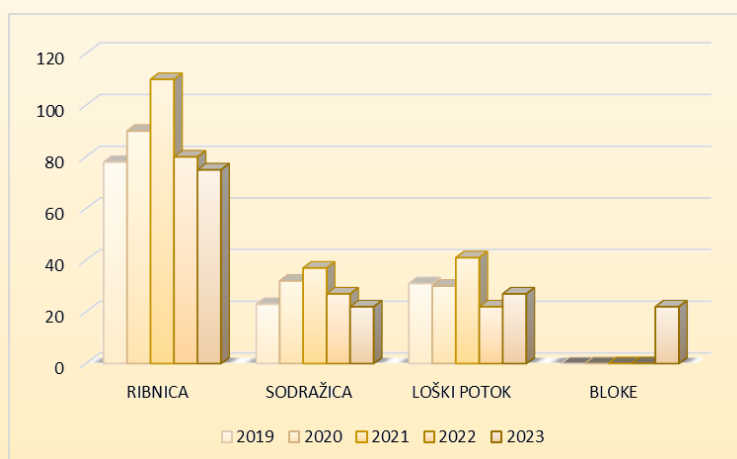


Tabela – diagram 42-25: Primerjava opravljenih pogrebov od leta 2019 – 2023 v občinah Ribnica, Sodražica, Loški Potok in Bloke

Občina Ribnica

Slika 25: Pokopališče Hrovača

POKOPALIŠČE	ŠTEVILO POGREBOV V LETU				
	2019	2020	2021	2022	2023
HROVAČA	47	58	65	53	41
PRIGORICA	9	16	24	12	15
SV. GREGOR	7	3	4	4	6
VELIKE POLJANE	3	0	1	2	1
RAKITNICA	7	1	6	2	2
SV. KRIŽ	5	12	9	5	7
GRČARICE	0	0	1	2	3
SKUPAJ	78	90	110	80	75

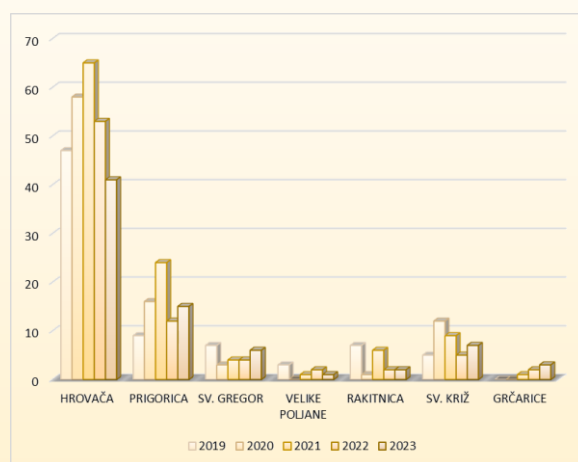


Tabela – diagram 43-26: Primerjava opravljenih pogrebov od leta 2019-2023 v občini Ribnica

Občina Sodražica



Slika 26: Pokopališče Sv. Marko

POKOPALIŠČE	ŠTEVILO POGREBOV V LETU				
	2019	2020	2021	2022	2023
SODRAŽICA	19	22	31	22	15
GORA	2	1	1	2	4
SV. MARKO	2	9	5	3	3
SKUPAJ	23	32	37	27	22

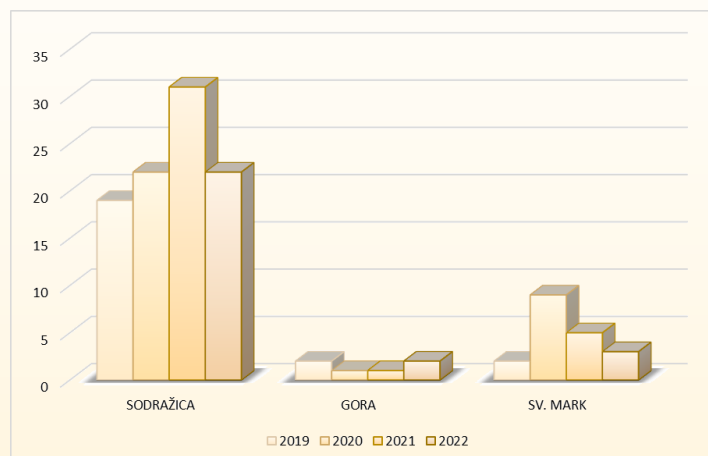


Tabela – diagram 44-27: Primerjava opravljenih pogrebov od leta 2019 – 2023 v občini Sodražica

Občina Loški Potok



Slika 27: Pokopališče Hrib

POKOPALIŠČE	ŠTEVILO POGREBOV V LETU				
	2019	2020	2021	2022	2023
LOŠKI POTOK	22	25	30	17	21
TRAVA	2	3	1	1	2
DRAGA	6	1	10	2	2
STARI KOT	1	1	0	2	2
SKUPAJ	31	30	41	22	27

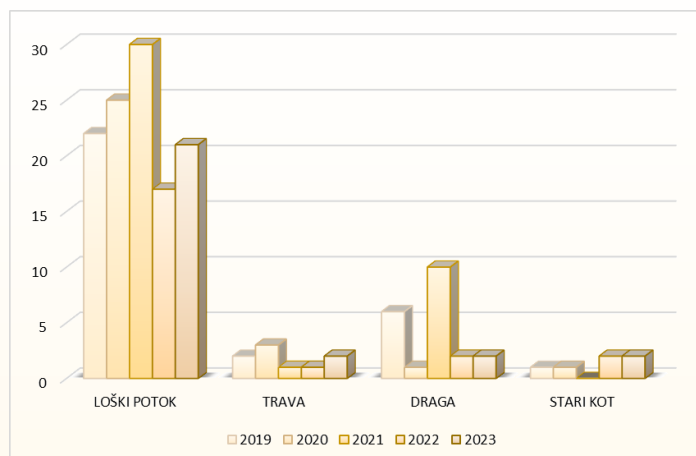


Tabela – diagram 45-28: Primerjava opravljenih pogrebov od leta 2019 – 2023 v občini Loški Potok

Občina Bloke

V letu 2023 smo na podlagi javnega razpisa pridobili 10 letno koncesijo za izvajanje gospodarske javne službe na področju opravljanja pokopališke in pogrebne dejavnosti na območju občine Bloke. Na območju občine Bloke skrbimo za dva pokopališča, in sicer za pokopališče pri Fari in Sv. Trojica in skupaj za 585 grobov.



Slika 28: Pokopališče Fara

POKOPALIŠČE	Število pogrebov
	2023
SV. TROJICA	5
FARA	17
SKUPAJ	22

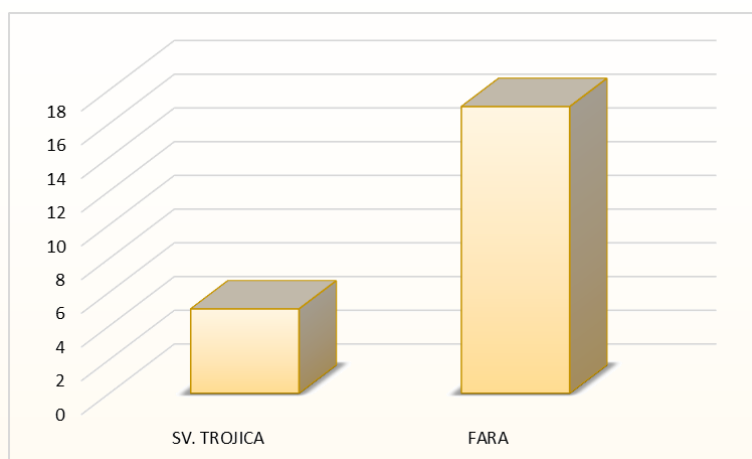


Tabela – diagram 46-29: Primerjava opravljenih pogrebov v letu 2023 v občini Bloke

Primerjava med žarnimi in klasičnimi pogrebi

V letu 2023 smo opravili 17 klasičnih in 128 žarnih pogrebov.

OBČINA	POGREBI V LETU	
	KLASIČEN	ŽARNI
RIBNICA	13	62
SODRAŽICA	3	19
LOŠKI POTOK	1	26
BLOKE	0	21
SKUPAJ	17	128

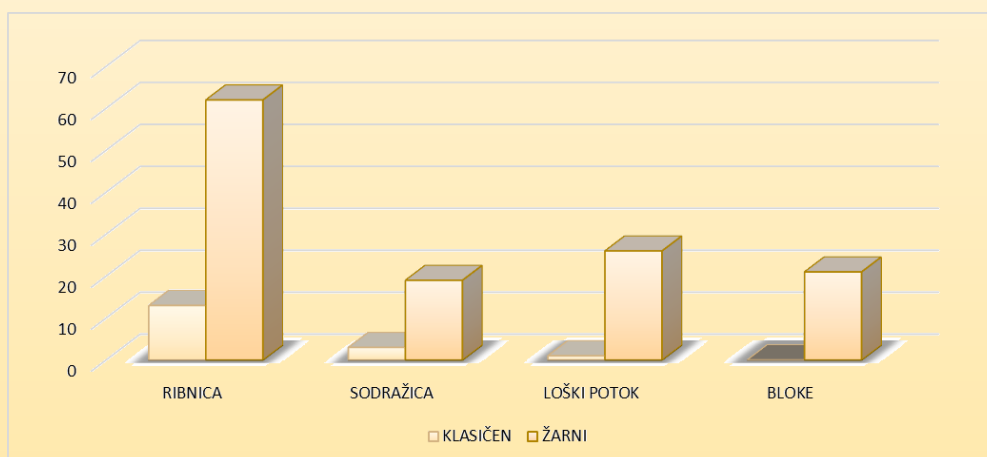


Tabela – diagram 47-30: Primerjava med klasičnimi in žarnimi pokopi v letu 2023 v občinah Ribnica, Sodražica, Loški Potok in Bloke

LETO	POGREBI V LETU			
	KLASIČEN	ŽARNI	klasičen %	žarni %
2019	23	105	18,0	82,0
2020	22	130	14,5	85,5
2021	28	160	14,9	85,1
2022	19	110	14,7	85,3
2023	17	128	11,7	88,3

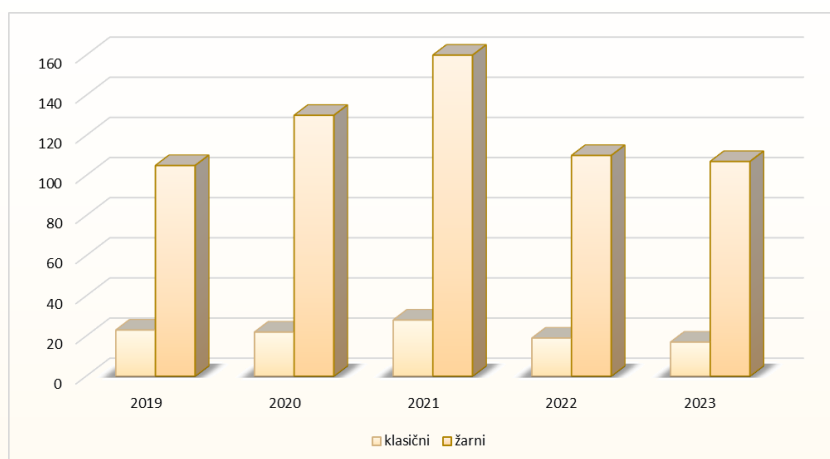


Tabela – diagram 48-31: Primerjava med opravljenimi klasičnimi in žarnimi pokopi od leta 2019 – 2023 v občinah Ribnica, Sodražica in Loški Potok

Na vseh pokopališčih zbiramo odpadne nagrobne sveče, mešano odpadno embalažo (lončke od cvetličnih sadik, vreče od zemlje,..) in bio odpad.

V letu 2023 smo zbrali 11.680 kg odpadnih nagrobnih sveč.

	LETO			
	2020	2021	2022	2023
ZBRANE SVEČE (%)	26.660	18.470	19.620	11.680

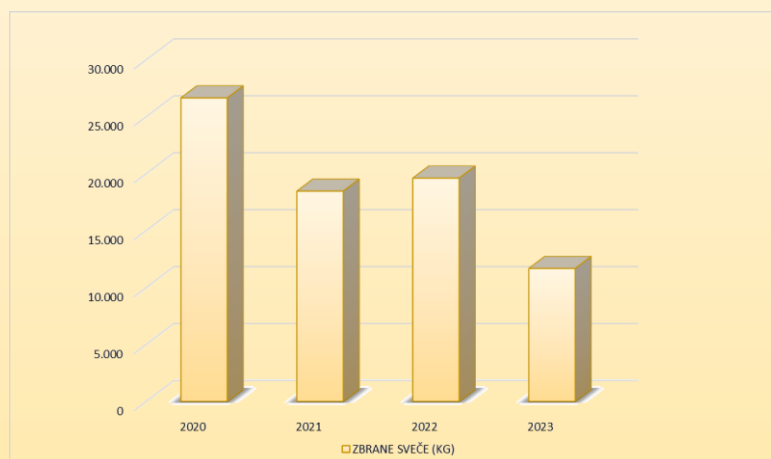


Tabela – diagram 49-32: Primerjava zbranih odpadnih nagrobnih sveč na pokopališčih vseh treh občin od leta 2020 – 2023

Na podlagi Zakon o pogrebni in pokopališki dejavnosti (ZPPDej) opravljamo od januarja 2022 tudi 24-urno dežurno službo v vseh treh občinah. 24 – urna dežurna služba obsega prevoz od kraja smrti do hladilnih prostorov izvajalca javne službe ali zdravstvenega zavoda zaradi obdukcije pokojnika, odvzema organov oziramo drugih postopkov na pokojniku in nato do hladilnih prostorov izvajalca javne službe, vključno z uporabo le-teh.

V letu 2023 je bilo opravljenih 102 prvih prevozov pokojnikov.

Občina	št. prvih prevozov v letu	
	2022	2023
Ribnica	52	43
Sodražica	13	11
Loški Potok	12	16
Bloke	0	8
drugi prevozi za ostale občine	25	24
skupaj	102	102

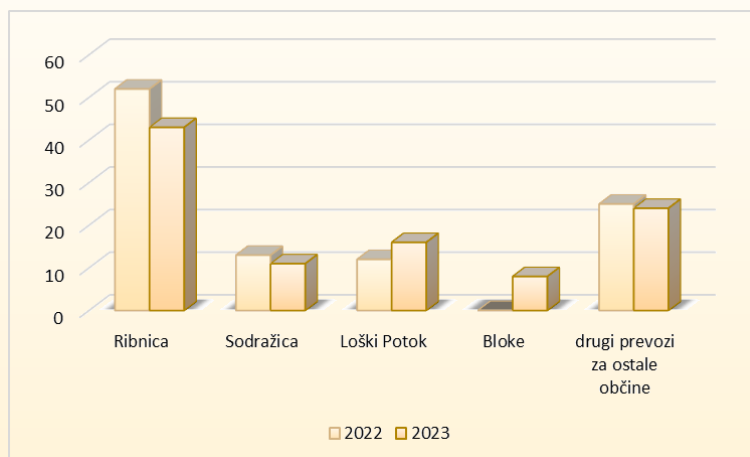


Tabela – diagram 50-33: Prikaz prvih prevozov v letu 2023

Število pogrebov je višje od števila prvih prevozov, saj se del smrti zgodi tudi v bolnici ali DSO, ki niso na področju naših treh občin (Ribnica, Sodražica, Loški Potok), kjer pa prvi prevoz opravijo drugi izvajalci (npr. Žale).

Na vseh pokopališčih, ki jih imamo v upravljanju, smo izvajali vzdrževalna dela, kot so zamenjava poškodovanih fontan, urejanje gredic pred vežicami, košnja trave, urejanje peščenih stezic, popravila obzidij, pluženje in odstranjevanje snega, zasaditve okrasnih rastlin,...



Slika 29: Urejanje gredic

V letu 2023 smo opravili tudi investicijska vzdrževalna dela in sicer:

- na pokopališču Videm smo izvedli sanacijo fasade,
- na mrliški vezici Sveti Gregor se je zaradi posledice neurja zamenjalo poškodovane strešnike,
- na pokopališču Jurjevica se je izvedlo popravilo vhodnih vrat,
- na pokopališču Velike Poljane se je zamenjal hidropak za vodo,
- na pokopališču Sv. Gregor se je delno saniral notranji del obzidja,
- na pokopališču Videm in Hrovača se je redno vzdrževalo dovodne poti zaradi udarnih jam,
- na pokopališčih Sv. Marko, Jurjevica in Loški Potok se je v mesecu decembru postavil betonski zabojnik za pesek,
- na vseh pokopališčih smo v spomladanskem času obrezali drevje in živo mejo.



Slika 30: Poškodbe strehe zaradi neurja na mrliški vežici Sveti Gregor

Na vseh pokopališčih tudi izvajamo košnjo zelenic in v letu 2023 smo opravili 119 košenj.

Naziv pokopališča	število košenj	
	2022	2023
Grčarice	11	12
Rakitnica	5	7
Videm	6	8
Prigorica	6	8
Hrovača	8	10
Jurjevica	0	6
Sveti Gregor	6	6
Velike Poljane	7	6
Sv. Marko	6	5
Sodražica	7	7
Gora	8	7
Loški Potok	6	7
Trava	5	6
Draga	5	6
Stari kot	5	6
Sv.Trojica	0	6
Fara	0	6
skupaj	80	119

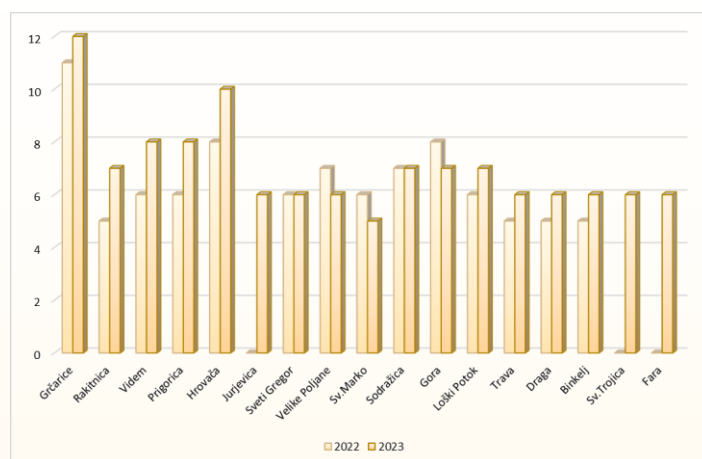


Tabela – diagram 51-34: število opravljenih košenj v obdobju 2022 – 2023



Slika 31: Košnja zelenice

Stroške, ki nastajajo pri izvajanju pogrebne in pokopališke dejavnosti, smo pokrivali z zaračunavanjem storitev uporabnikom.

4. VZDRŽEVANJE JAVNIH POVRŠIN

Obseg realizacije na dejavnosti vzdrževanje javnih površin je znašal v letu 2023 v občini Ribnica 103.791,25 EUR brez ddv, v občini Sodražica pa 35.127,32 EUR brez ddv.

	ČISTI PRIHODKI NA DEJAVNOSTI (€)				
	2019	2020	2021	2022	2023
Občina Ribnica	88.968,21	101.080,89	105.576,31	109.418,88	103.791,25
Občina Sodražica	23.100,61	27.202,01	29.396,04	29.164,37	35.127,32
	112.068,82	128.282,90	134.972,35	138.583,25	138.918,57

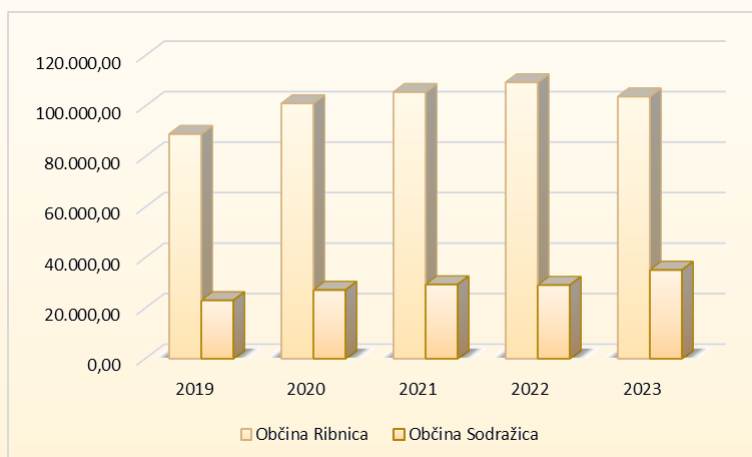


Tabela – diagram 52-35: Obseg realizacije na dejavnosti vzdrževanja javnih površin od leta 2019 – 2023

Urejanje zelenic

V občini Ribnica vzdržujemo površine nasajene z grmovnicami, cvetlične nasade v gredicah po gradu, cvetlice, nasajene v korita na bregovih Bistrice in mostovih.



Slika 32: Urejanje cvetličnih nasadov

V naše redno delo spada tudi obrezovanje ter vzdrževanje drevja na občinskih parcelah.



Slika 33: Obrezovanje grmovnic in drevja

Javna snaga

V sklopu pogodbe o vzdrževanju zelenic dnevno skrbimo za praznjenje ter čiščenje 30 uličnih in 14 pasjih košev, ki so razporejeni po centru Ribnice. Praznimo in čistimo tudi pasja koša na Griču ter v Dolenji vasi.

DAN	ŠTEVILO IZPRAZNJNIH KOŠKOV	
	ULIČNI KOŠKI	PASJI KOŠKI
PONEDELJEK	13	7
TOREK	11	4
SREDA	16	4
ČETRTEK	13	5
PETEK	13	4

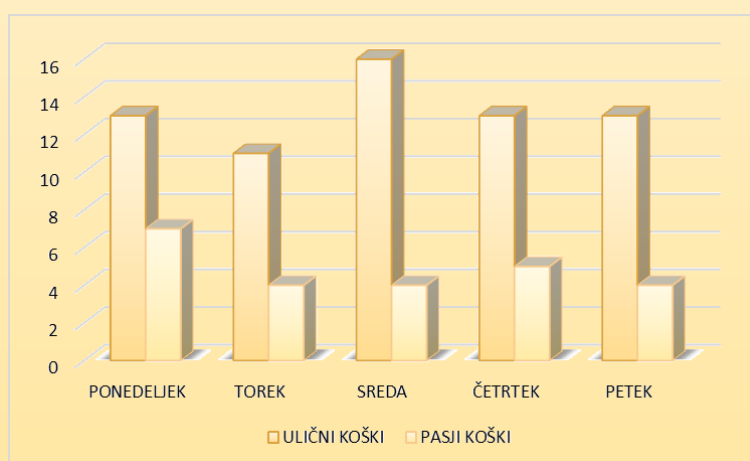


Tabela – diagram 53-36: Prikaz dnevnega praznjenja koškov

V sklopu javne snage, skrbimo za ročno pometanje ter čiščenje ulic in pločnikov, čiščenje uličnih vtokov ter cestišč v centru mesta Ribnice.

Zimska služba

V zimskem času skrbimo za čiščenje ter odstranjevanje snega iz pločnikov, prehodov za pešce ter brvi. Po potrebi jih tudi solimo ali posipamo s peskom.



Slika 34: Čiščenje pločnikov

Ročna in strojna košnja

V letu 2023 je Komunala Ribnica d.o.o. kosila cca 80.000 m² zelenic. Večje zelenice smo pred sezono košnje tudi prezračili ter jih nato redno kosili.



Slika 35: Košnja zelenic

Število košenj na določeni zelenici je odvisno od prioritete, standardov ter potrebe po košnji. V povprečju smo zelenice kosili 2-3 mesečno.

Enkrat mesečno se v času vegetacije izvaja košnja ter urejanje zelenih površin okoli ekoloških otokov.

Košnja se izvaja ročno s kosilnicami na nitko ter ročnimi kosilnicami tam, kjer je mogoče, pa kosimo strojno z večnamensko kosilnico Grashopper.

	ŠTEVILO KOŠENJ			
	2020	2021	2022	2023
Knafljev trg	11	9	9	9
Prijateljev trg	11	9	8	9
Grad v obzidju strojno in ročno D. stran kpl. in pod odrom	13	11	11	12
Grad v obzidju zadaj spodnji in gornji del	13	10	12	13
Grad brežina	13	8	8	9
Grad zunaj: ob obzidju, ob Bistrici, Lovski dom, Uršnjak ročno	12	12	10	10
Zelenica pri Žlici	12	12	9	11
Ribnica center: Škrabčev trg, Gallus., L. nabr. Bistrice, Zav. Trigl.	11	10	11	11
Kolodvorska pri ŽP	11	9	10	10
Gorenjska cesta: Občina, UE, Šolska- Majnikova, ob Ljubljanski	15	15	11	13
Stadion Ugar izven igrišča zunaj in znotraj ograje	11	9	10	10
Stadion Opekarska	10	8	8	11
Severna obvoznica (od Gornje Lepovče do ŽP obe strani, AP)	10	9	9	9
Zelenica pri Vrtcu, Bivalnih enotah, DSO in Stari vrtec	7	8	9	10
Lepovče - pri črpališču	9	9	7	10
Mala Hrovača - odcep OC Ugar	10	9	9	10
Dolenja vas in Prigorica (park, ob Ribnici)	11	10	9	9
Letališka Grič in pri AP Grič	8	7	6	5
Blate center vasi	10	8	9	8
Prigorica drevored ob cesti proti pokopališču na Vidmu	9	10	10	8
Zelenica v Prigorici pri starem pokopališču	11	10	9	9
Goriča vas pri mlekarni	9	8	8	8
Zelenica pri pastoralnem centru	7	6	8	8
Prigorica - gabrje	4	10	9	6
Dolenja vas ob igrišču	3	10	8	8
Igrišče Ugar	0	0	0	26
Igrišče Nemška vas	0	0	0	11
Igrišče Sodražica	7	7	7	9
Kostanjev park v Sodražici	0	0	6	6
	258	243	240	288

Tabela 54: Primerjava izvedenih košenj 2020 – 2023 v občini Ribnica in Sodražica

Po končani košnji očistimo tudi pripadajoče javne površine, pločnik ali cesto. Po naročilu občine pa kosimo oziroma mulčimo tudi druge občinske parcele.

Tržnica

Kot podizvajalec za Občino Ribnica skrbimo tudi za delovanje ribniške tržnice na makadamskem prostoru pri Miklovi hiši. Tržnica obratuje vsako soboto v mesecu, kjer so na voljo domači pridelki in izdelki lokalnih ponudnikov. V letu 2023 je tržnica obratovala 52 sobot.



Slika 36: Tržnica

V občini Sodražica tržnica obratuje vsako drugo soboto v mesecu, kjer so na voljo domači pridelki in izdelki lokalnih ponudnikov. V letu 2023 je tržnica obratovala 26 sobot.

Plakatiranje

V občini Ribnica opravljamo plakatiranja in obešanje reklamnih transparentov. V letih 2020 in 2021 je bilo zaradi razmer z epidemijo tega manj napram letu 2022. V letu 2023 smo v občini Ribnica opravili 41 plakatiranj in enkrat obesili reklamni transparent.

MESEC	ŠTEVILO PLAKATIRANJ			
	2020	2021	2022	2023
JANUAR	3	0	0	3
FEBRUAR	2	0	1	2
MAREC	1	0	6	3
APRIL	0	1	9	3
MAJ	0	1	2	5
JUNIJ	2	3	5	6
JULIJ	1	0	3	1
AVGUST	3	1	5	3
SEPTEMBER	3	2	4	4
OKTOBER	0	1	4	3
NOVEMBER	0	0	4	4
DECEMBER	0	1	4	2
skupaj	15	10	47	39

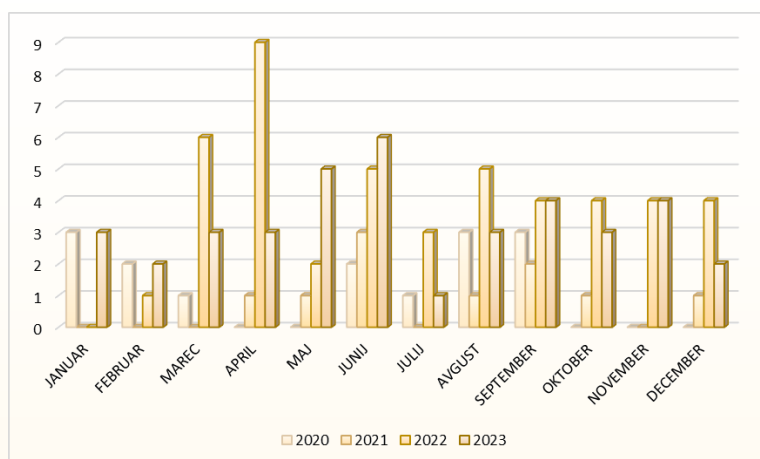


Tabela - diagram 55-37: Primerjava izvedenih plakatiranj 2020 – 2023 v občini Ribnica



Slika 37: Plakatno mesto Goriča vas

Obešanje zastav

Za potrebe občinskih ali državnih praznikov obešamo zastave po občini Ribnica in občini Sodražica. Zastave razobesimo na 38 lokacijah v Ribnici, v Sodražici pa na 21 lokacijah. Zastave smo v letu 2023 v Ribnici in Sodražici obesili sedemkrat.



Slika 38: Obešanje zastav ob praznikih

Ostala dela v povezavi z vzdrževanje javnih površin

V sklopu postavitve zelenice je tudi urejanje ter skrb za grajske površine. V gradu dnevno skrbimo za javno snago, urejamo cvetlične grede, obrezujemo grmičevje in kosimo grajske zelenice. Po potrebi tudi planiramo ter zatravimo površine, kjer je to potrebno.

V času prireditev skrbimo za postavljanje ter pospravljanje rekvizitov, pripravo površin za nastopajoče ter zagotavljamo red in čistočo.



Slika 39: Postavitev portal

V sklopu urejanja grajskih površin smo v začetku leta 2023 sanirali ter uredili del zgornjega platoja, ki je namenjen gostinski dejavnosti in sanirali spodnji del gradu, ki je namenjen prireditvam.



Slika 40: Urejanje površin v gradu Ribnica

V mesecu juliju 2023 smo sanirali posledice vetroloma, ki je zajel našo občino. Odstranjevali smo podrta drevesa, sanirali grajsko obzidje ter nastalo škodo v grajskem parku kulturnikov.



Slika 41: Posledice vetroloma v gradu Ribnica

5. VZDRŽEVANJE LOKALNIH CEST IN JAVNIH POTI

Komunala Ribnica od leta 1999 izvaja redno vzdrževanje lokalnih cest in javnih poti v občini Ribnica, od leta 2001 pa tudi v občini Sodražica. Skupaj vzdržujemo 84,5 km lokalnih cest (Ribnica 58,2 km in Sodražica 26,3 km) in 137,3 km javnih poti (Ribnica 98,8 km in Sodražica 38,5 km). Vzdrževanje obsega tudi vzdrževanje javnih površin v teh občinah (pločniki in parkirišča).

V sklopu zimskega vzdrževanja so se izvajala dela pluženja, posipanja, odvoza snega, ročnega odstranjevanja snega, krpanja s hladno maso in pregleda cest.



Slika 42: Frezanje ceste

V letnem času smo izvajali strojno in ročno pometanje cest, košnjo ob cestah, asfaltiranje, popravilo bankin, ureditev odvodnjavanja, obsekovanje vejevja, čiščenje jarkov, jaškov in peskolovov, barvanje ograj na mostovih, obnovo horizontalne in vertikalne signalizacije in vsa ostala dela rednega vzdrževanja.

Skozi celo leto imamo organizirano 24-urno dežurno službo, v sklopu katere se opravlja intervencijska opravila izven delovnega časa, preglede cest v zimskem času in na osnovi tega odreja pluženje in posipanje cest.

Za izvajanje vzdrževanja cest imamo na razpolago svojo opremo in stroje, dela pa izvajamo tudi s pomočjo kooperantov.

V letu 2023 smo opravili tudi naslednja večja vzdrževalna dela na cestah:

- frezanje poškodovanega cestišča in asfaltiranje ter preplastitve cest v Prigorici, Ugar, Dolenji Lazi, Grič, Sajevec – Jurjevica, Ortnek – Velike Poljane, Praproče – Pusti Hrib–Gašpinovo, in Pesek v Sodražici,
- izgradnja ponikovalnic Hrastje, Dolenji Lazi,
- ureditev ceste Nemška vas – Ugar,
- ureditev odvodnjavanja in popravilo bankin,
- sanacijo makadamskih cest Nemška vas – Ugar, Ribnica – Seljan, Zamostec – Sinovica, Sodražica – Strmca – Slemenska cesta, Vagovka – Travnica Gora, Nova Štifta – Travnica Gora, Luknja – Zlati Rep – Vintarji,
- obrezovanje dreves in vejevja ob cestah,
- postavitve odbojnih ograj,

➤ čiščenje jarkov za odvajanje vode.



Slika 43: Ureditev bankin

Za potrebe zimskega vzdrževanja cest smo v letu 2023 porabili 632 ton soli. V letu 2023 smo za dobavo soli porabili 46.130 EUR.

	LETO				
	2019	2020	2021	2022	2023
strošek dobave soli (€) brez ddv	25.189	14.379	28.401	26.847	46.130

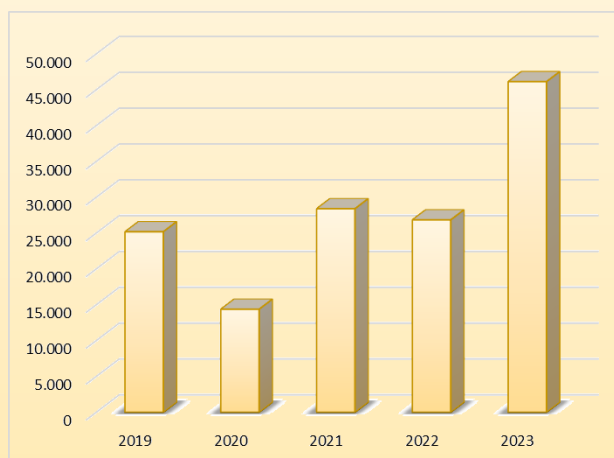


Tabela – diagram 56-38: Primerjava stroška dobavljene soli od leta 2019-2023

OBČINA	LETO				
	2019	2020	2021	2022	2023
Ribnica – sol (t)	356	204	401	294	454
Sodražica – sol (t)	138	78	156	123	178
SKUPAJ SOL (t)	494	282	557	417	632

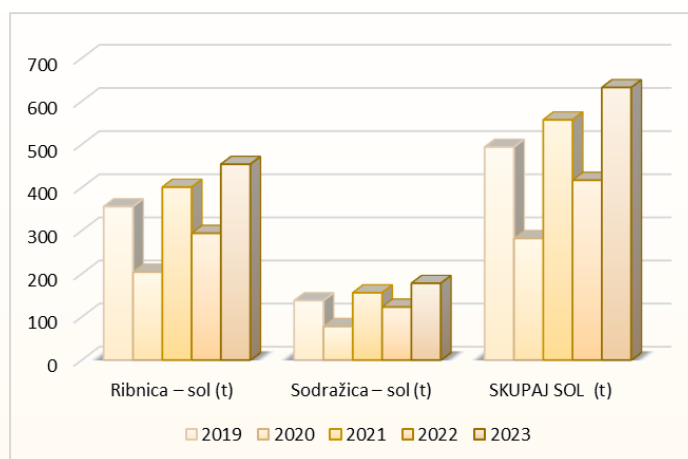


Tabela – diagram 57-39: Primerjava porabe soli od leta 2019-2023 za občini Ribnica in Sodražica

Za potrebe zimskega vzdrževanja cest smo v letu 2023 porabili 574 m³ sipine.

OBČINA	LETO				
	2019	2020	2021	2022	2023
Ribnica – sipina (m ³)	393	246	476	355	389
Sodražica-sipina (m ³)	150	86	193	169	185
SKUPAJ SIPINA (m ³)	543	332	669	524	574

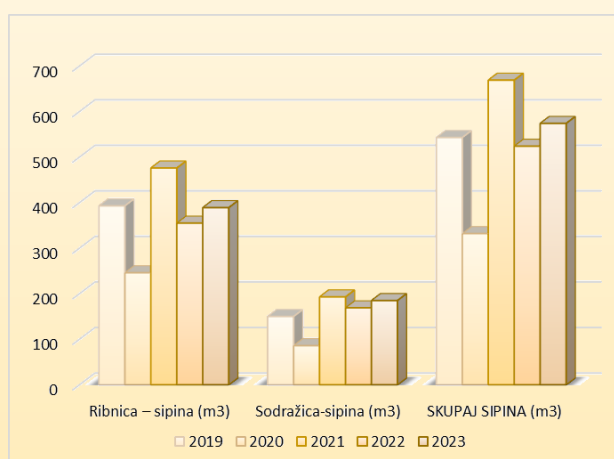


Tabela – diagram 58-40: Primerjava porabe sipine od leta 2019-2023 za občino Ribnica in Sodražica

Občina Ribnica je za potrebe vzdrževanja cest v letu 2023 namenila 407.424,71 EUR brez ddv (155.522,23 EUR za zimsko in 251.902,48 EUR za letno vzdrževanje), Občina Sodražica pa 203.965,27 EUR brez ddv (106.888,39 EUR za zimsko in 97.076,88 EUR za letno vzdrževanje).

Število izhodov plužno - posipnih enot na višje ležečih delih obeh občin je bilo 20, število posipanj pa 13. Na nižje ležečih področjih obeh občin je bilo število izhodov plužnih enot 10, posipnih pa 9.

OBČINA	LETO				
	2019	2020	2021	2022	2023
Ribnica - zimska (€/km)	1.103	959	899	616	991
Sodražica- zimska (€/km)	702	518	1.059	899	1.650

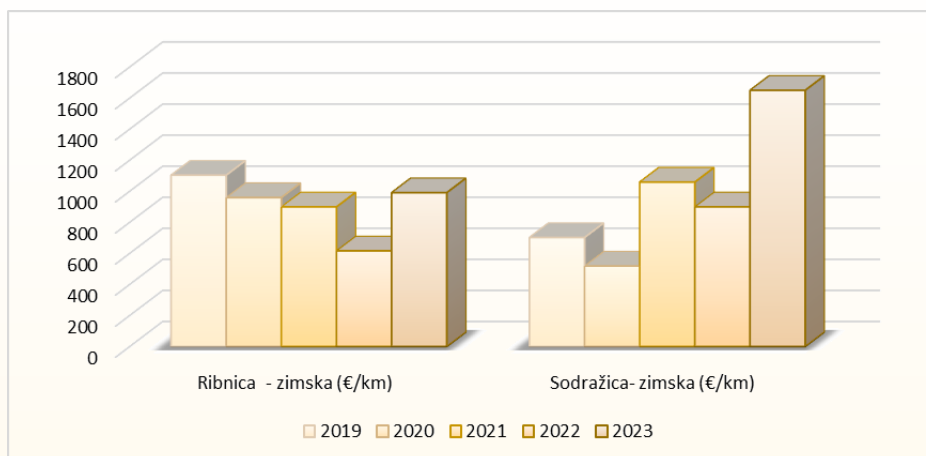


Tabela – Diagram 59-41: Primerjava porabe sredstev za zimsko vzdrževanje od leta 2019-2023 za občini Ribnica in Sodražica

OBČINA	LETO				
	2019	2020	2021	2022	2023
Ribnica - letna (€/km)	2.265	1.815	2.421	2.138	1.604
Sodražica - letna (€/km)	1.652	1.768	1.462	1.228	1.498

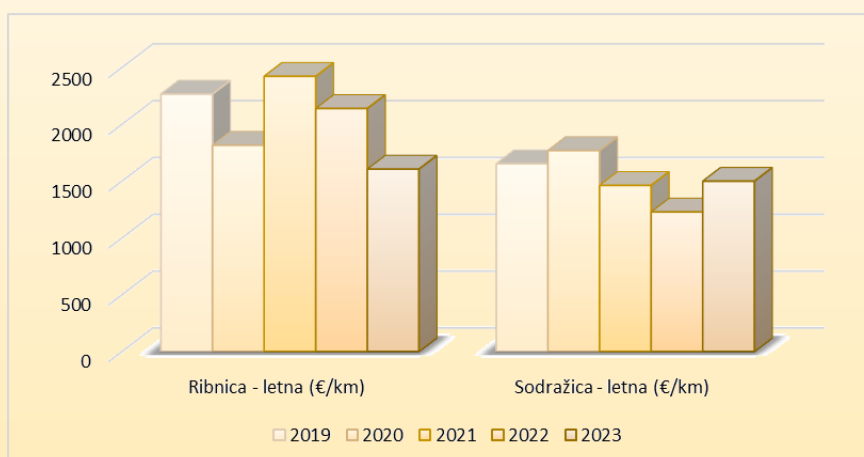


Tabela – diagram 60-42: Primerjava porabe sredstev za letno vzdrževanje od leta 2019-2023 za občini Ribnica in Sodražica

V Občini Ribnica je bilo v letu 2023 porabljeno 26,9 ton hladne mase, v občini Sodražica pa 3,55 ton.

Občina	Poraba hladne mase (t)		
	2021	2022	2023
Ribnica	25,6	25,7	26,9
Sodražica	4,8	4,7	3,55
skupaj	30,4	30,4	30,5

Tabela 61: Primerjava porabe hladne mase za obdobje 2021-2023 za občini Ribnica in Sodražica

Obseg realizacije na dejavnosti vzdrževanje lokalnih cest in javnih poti v letu 2023 je bil v občini Ribnica 419.455,86 EUR brez ddv, v občini Sodražica 197.992,20 EUR brez ddv.

ČISTI PRIHODKI NA DEJAVNOSTI (€)					
	2019	2020	2021	2022	2023
Občina Ribnica	447.167,77	417.926,22	473.781,60	441.310,85	419.455,86
Občina Sodražica	130.912,67	154.260,47	158.360,68	144.113,84	197.992,20
	578.080,44	572.186,69	632.142,28	585.424,69	617.448,06

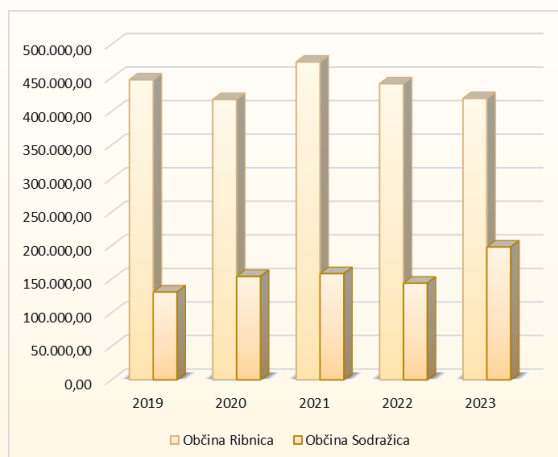


Tabela – diagram 62-43: Obseg realizacije na dejavnosti vzdrževanja lokalnih cest in javnih poti od leta 2019-2023

6. TRŽNA DEJAVNOST

Komunala Ribnica izvaja različna dela v sklopu tržne dejavnosti:

- hišniška dela in dela čistilke v dvorani Sodražica,
- oddajanje prostorov v najem Rdečemu križu,
- vodenje analitičnih evidenc za občine,
- prodaja zabojnikov in kompostnikov,
- asfaltiranje dvorišč,
- obrezovanje živih mej strankam.

Za Občino Ribnica smo v letu 2023 izvedli:

- dograditev javne razsvetljave,
- izgradnja kanalizacijskih priključkov,
- izgradnja komunalne infrastrukture na Urbanovi in Čolnarski,
- vgradnja dražnikov za vodo na ne kategoriziranih cestah,
- obnova ceste v naselju Hudi Konec,
- odstranjevanje podrtega drevja po neurjih,
- sanacija cest po neurjih in poplavih,
- ureditev pokopališča Videm.



Slika 44: Ureditev ceste Hudi konec





Slika 45: Ureditev komunalne infrastrukture – Čolnarska – Urbanova ulica

Za Občino Sodražica smo v letu 2023 izvedli:

- izgradnja obvozne ceste Zgonc na Pesku,
- ureditev ceste Vagovka – Travná Gora,
- čiščenje vodotokov,
- obnova športnega igrišča pri OŠ Sodražica,
- izgradnja makadamskega parkirišča pri OŠ Sodražica,
- postavitve mize in klopi na igrišču v Sodražici,
- izgradnja nadstrešnice za sol,
- popravilo poljskih pot,
- postavitve prometnih znakov,
- izgradnja otroškega igrišča Zamostec,
- odstranjevanje podrtega drevja po neurjih,
- sanacija cest po neurjih in poplavih,
- izdelava kamnitih zložb na propustih.



Slika 46: Ureditev otroškega igrišča Zamostec



Slika 47: Nadstrešnica za sol

Za ostale naročnike smo pripravili in asfaltirali tudi nekaj dvorišč in prekopov cest, plužili in posipavali dvorišča in dovozne poti, obrezovali žive meje, posekali drevesa.

Na cestnem oziroma gradbenem delu tržne dejavnosti smo v letu 2023 opravili za cca 334.544 EUR realizacije.

	ČISTI PRIHODKI NA DEJAVNOSTI (€)				
	2019	2020	2021	2022	2023
Tržna dejavnost	432.208	499.546	586.418	636.702	696.091

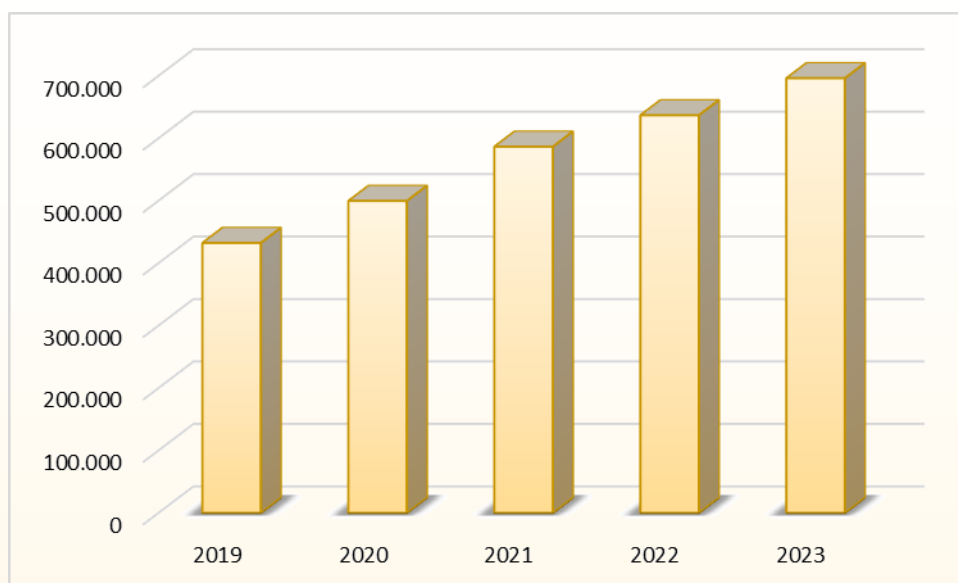


Tabela – diagram 63-44: Primerjava prihodkov na tržni dejavnosti po letih

Celotni prihodki tržne dejavnosti:

	Realizacija 2023 (€)	Št. prebivalcev (kom. obračun)	Prihodki na prebivalca (€)
OBČINA LOŠKI POTOK	7.096,10	1.631	4,35
OBČINA RIBNICA	414.941,47	9.222	44,99
OBČINA SODRAŽICA	204.256,51	2.231	91,55
OSTALO	69.796,84		
Skupna vsota	696.090,92		

Tabela 64: Pregled realizacije na tržni dejavnosti

Z opisom posameznih dejavnosti smo prikazali delovanje Komunale Ribnica d.o.o. v letu 2023. Poročilo dopolnjujemo z računovodskim poročilom.

RAČUNOVODSKO POROČILO

UVOD

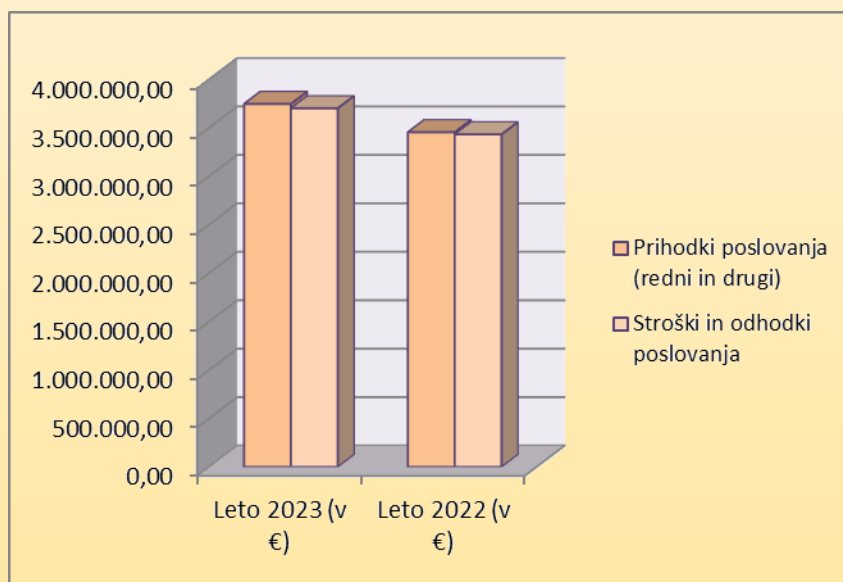
Pri pripravi računovodskih izkazov podjetje uporablja določila Slovenskih računovodskih standardov.

V letu 2023 je podjetje ustvarilo za 3.745.088,00 EUR prihodkov, kar je za 8,44% več kot v letu 2022. Pri tem je imelo za 3.700.264,25 EUR stroškov in odhodkov. Stroški in odhodki so v primerjavi z letom 2022 višji za 7,85%. Rezultat celotnega poslovanja v letu 2023 je dobiček v višini 44.823,75 EUR. Podjetje ima za leto 2023 obveznost iz naslova davka od dohodkov pravnih oseb v višini 5.313,83 EUR, kar pomeni, da znaša čisti dobiček za leto 2023 39.509,92 EUR.

	Leto 2023 (v €)	Leto 2022 (v €)	I 23/22
Prihodki poslovanja (redni in drugi)	3.745.088,00	3.453.526,03	108,44
Stroški in odhodki poslovanja	3.700.264,25	3.430.895,62	107,85

	Leto 2023 (v €)	Leto 2022 (v €)	I 23/22
Rezultat poslovanja (poslovni del)	47.130,87	13.483,27	349,55
Rezultat celotnega poslovanja	44.823,75	22.630,41	198,07
Čisti dobiček obračunskega obdobja	39.509,92	18.979,91	208,17

Prihodki in stroški poslovanja po letih:



Primerjava realizacije 2023 s planom 2023:

	PLAN 2023									REALIZACIJA 2023									I
	ODPADKI	ČIŠČ.	ODV.	POGRB.	24-URNA	ZELENI.	CESTE	TRŽNA	skupaj podjetje	ODPADKI	ČIŠČ.	ODV.	POGRB.	24-URNA	ZELENI.	CESTE	TRŽNA	skupaj podjetje	skupaj podjetje
Čisti prihodki od prodaje	994.300	692.600	172.600	281.300	32.000	157.100	654.300	600.000	3.584.200	986.545	670.796	170.342	279.732	32.132	138.919	617.448	696.091	3.592.003	1,00
Drugi poslovni prihodki – s prevrednot. poslovnimi prihodki	24.800	42.300	14.800	4.700	300	1.400	51.000	8.000	147.300	29.129	43.827	12.304	4.189	119	852	52.305	3.120	145.845	0,99
Kosmati donos iz poslovanja	1.019.100	734.900	187.400	286.000	32.300	158.500	705.300	608.000	3.731.500	1.015.673	714.623	182.646	283.921	32.250	139.770	669.753	699.211	3.737.848	1,00
Stroški in odhodki skupaj	1.004.800	731.500	184.400	283.700	35.400	157.000	696.200	580.100	3.673.100	1.002.860	730.703	180.623	278.658	34.369	135.759	701.102	626.642	3.690.717	1,00
Stroški porabljenega materiala	140.100	114.400	18.100	63.100	4.000	11.300	135.000	70.000	556.000	145.038	124.028	16.783	55.672	3.541	14.175	156.297	135.063	650.597	1,17
Stroški storitev	284.000	380.400	108.300	111.700	5.100	86.100	197.000	310.000	1.482.600	283.039	368.327	106.449	110.503	3.567	59.342	179.188	287.990	1.398.405	0,94
Stroški dela	520.000	227.400	56.700	103.400	24.500	52.400	323.700	196.900	1.505.000	510.639	227.818	54.469	103.549	25.483	57.316	335.265	188.955	1.503.493	1,00
Amortizacija lastnih sredstev	57.200	7.300	700	5.200	1.700	7.100	40.300	3.000	122.500	57.536	6.643	2.045	7.638	1.689	4.578	28.374	12.920	121.424	0,99
Prevrednotovalni poslovni odhodki	1.000	500	200	200	0	0	0	0	1.900	2.194	1.057	72	412	0	0	0	47	3.782	1,99
Drugi poslovni odhodki	2.500	1.500	400	100	100	100	200	200	5.100	4.414	2.830	804	885	90	348	1.979	1.667	13.016	2,55
<i>Dobiček ali izguba iz poslovanja</i>	14.300	3.400	3.000	2.300	-3.100	1.500	9.100	27.900	58.400	12.813	-16.080	2.023	5.263	-2.119	4.011	-31.350	72.569	47.131	0,81
Finančni prihodki	0	0	0	0	0	0	0	0	0	399	291	58	24	1	0	1	1	775	
Finančni odhodki za obresti in iz drugih obveznosti	6.200	350	150	0	0	0	700	350	7.750	7.174	452	225	14	0	13	900	452	9.230	1,19
<i>Dobiček ali izguba iz rednega delovanja</i>	8.100	3.050	2.850	2.300	-3.100	1.500	8.400	27.550	50.650	6.037	-16.240	1.856	5.274	-2.119	3.999	-32.249	72.118	38.676	0,76
Izredni prihodki	0	0	0	0	0	0	0	0	0	422,24	74	9	6	0	1.637	1.995	2.322	6.466	
Izredni odhodki	0	0	0	0	0	0	0	0	0	95,7	72	17	20	2	9	61	41	318	
<i>Celotni poslovni izid</i>	8.100	3.050	2.850	2.300	-3.100	1.500	8.400	27.550	50.650	6.364	-16.238	1.848	5.259	-2.120	5.627	-30.315	74.399	44.824	0,88
Davek iz dobička									5.000									5.314	1,06
<i>Čisti dobiček</i>									45.650									39.510	0,87

Primerjava realizacije 2023 z realizacijo 2022:

	REALIZACIJA 2023									REALIZACIJA 2022									I real23/ real22
	ODPADKI	ČIŠČ.	ODV.	POGRB.	24-URNA	ZELENI.	CESTE	TRŽNA	skupaj podjetje	ODPADKI	ČIŠČ.	ODV.	POGRB.	24-URNA	ZELENI.	CESTE	TRŽNA	skupaj podjetje	skupaj podjetje
Čisti prihodki od prodaje	986.545	670.796	170.342	279.732	32.132	138.919	617.448	696.091	3.592.003	886.244	624.850	158.155	227.374	28.961	138.583	585.425	636.702	3.286.294	1,09
Drugi poslovni prihodki – s prevrednot. poslovnimi prihodki	29.129	43.827	12.304	4.189	119	852	52.305	3.120	145.845	31.380	46.164	13.356	5.823	298	4.277	46.869	8.455	156.622	0,93
Kosmati donos iz poslovanja	1.015.673	714.623	182.646	283.921	32.250	139.770	669.753	699.211	3.737.848	917.624	671.014	171.511	233.197	29.259	142.860	632.294	645.157	3.442.916	1,09
Stroški in odhodki skupaj	1.002.860	730.703	180.623	278.658	34.369	135.759	701.102	626.642	3.690.717	929.703	667.777	166.953	231.860	31.660	145.348	655.116	601.015	3.429.432	1,08
Stroški porabljenega materiala	145.038	124.028	16.783	55.672	3.541	14.175	156.297	135.063	650.597	135.145	91.355	11.663	48.047	3.206	9.904	135.692	81.855	516.867	1,26
Stroški storitev	283.039	368.327	106.449	110.503	3.567	59.342	179.188	287.990	1.398.405	275.465	359.490	103.595	88.998	4.356	78.309	191.332	325.763	1.427.308	0,98
Stroški dela	510.639	227.818	54.469	103.549	25.483	57.316	335.265	188.955	1.503.493	472.825	205.744	48.406	82.358	22.257	51.755	294.368	178.952	1.356.665	1,11
Amortizacija lastnih sredstev	57.536	6.643	2.045	7.638	1.689	4.578	28.374	12.920	121.424	37.954	5.701	2.135	7.911	1.699	4.747	30.642	11.470	102.259	1,19
Prevrednotovalni poslovni odhodki	2.194	1.057	72	412	0	0	0	47	3.782	3.995	2.445	428	569	20	76	349	537	8.419	0,45
Drugi poslovni odhodki	4.414	2.830	804	885	90	348	1.979	1.667	13.016	4.319	3.042	726	3.977	122	557	2.733	2.438	17.914	0,73
<i>Dobiček ali izguba iz poslovanja</i>	12.813	-16.080	2.023	5.263	-2.119	4.011	-31.350	72.569	47.131	-12.079	3.237	4.558	1.337	-2.401	-2.488	-22.822	44.142	13.484	3,50
Finančni prihodki	399	291	58	24	1	0	1	1	775	3.509	2.579	501	172	7	2	10	9	6.789	0,11
Finančni odhodki za obresti in iz drugih obveznosti	7.174	452	225	14	0	13	900	452	9.230	442	168	80	91	1	89	322	169	1.362	6,78
<i>Dobiček ali izguba iz rednega delovanja</i>	6.037	-16.240	1.856	5.274	-2.119	3.999	-32.249	72.118	38.676	-9.012	5.648	4.979	1.418	-2.395	-2.575	-23.134	43.982	18.911	2,05
Izredni prihodki	422,24	74	9	6	0	1.637	1.995	2.322	6.466	333	129	29	1.850	3	15	770	693	3.822	1,69
Izredni odhodki	95,7	72	17	20	2	9	61	41	318	32	24	5	6	1	2	24	8	102	3,11
<i>Celotni poslovni izid</i>	6.364	-16.238	1.848	5.259	-2.120	5.627	-30.315	74.399	44.824	-8.711	5.753	5.003	3.262	-2.393	-2.562	-22.388	44.667	22.631	1,98
Davek iz dobička									5.314									3.651	1,46
<i>Čisti dobiček</i>									39.510									18.980	1,16

BILANCA STANJA

Postavka	Oznaka za AOP	Znesek		Indeks 23/22
		Tekočega leta	Prejšnjega leta	
2	3	4	5	6
SREDSTVA (002+032+053)	001	1.375.837,55	1.194.257,42	115,20
A. DOLGOROČNA SREDSTVA (003+010+018+019+027+031)	002	526.124,98	440.816,50	119,35
I. Neopredmetena sredstva in dolgoročne aktivne časovne razmejitev (004+009)	003	1.411,37	2.678,19	52,70
1. Neopredmetena sredstva (005 do 008)	004	1.411,37	2.678,19	52,70
a) Dolgoročne premoženjske pravice	005	1.411,37	2.678,19	52,70
II. Opredmetena osnovna sredstva (011 do 017)	010	524.713,61	438.138,31	119,76
2. Zgradbe	012	140.357,35	145.532,05	96,44
3. Proizvajalne naprave in stroji	013	384.356,26	292.606,26	131,36
B. KRATKOROČNA SREDSTVA (033+034+040+048+052)	032	833.275,86	740.072,95	112,59
II. Zaloge (035 do 039)	034	15.393,33	15.672,13	98,22
1. Material	035	11.947,45	13.797,09	86,59
4. Trgovsko blago	038	3.445,88	1.875,04	183,78
IV. Kratkoročne poslovne terjatve (049 do 051)	048	509.465,17	477.330,25	106,73
2. Kratkoročne poslovne terjatve do kupcev	050	425.779,01	424.316,24	100,34
3. Kratkoročne poslovne terjatve do drugih	051	83.686,16	53.014,01	157,86
V. Denarna sredstva	052	308.417,36	247.070,57	124,83
C. KRATKOROČNE AKTIVNE ČASOVNE RAZMEJITVE	053	16.436,71	13.367,97	122,96
Zunajbilančna sredstva	054	7.008.144,23	7.184.973,01	97,54
OBVEZNOSTI DO VIROV SREDSTEV (056+072+075+085+095)	055	1.375.837,55	1.194.257,42	115,20
A. KAPITAL (057+060+061+067+301+068-069+070-071)	056	465.741,30	426.231,38	109,27
I. Vpoklicani kapital (058-059)	057	292.293,00	292.293,00	100,00
1. Osnovni kapital	058	292.293,00	292.293,00	100,00
III. Rezerve iz dobička (062+063-064+065+066)	061	63.320,75	63.320,75	100,00
1. Zakonske rezerve	062	31.163,12	31.163,12	100,00
5. Druge rezerve iz dobička	066	32.157,63	32.157,63	100,00
VI. Preneseni čisti dobiček	068	70.617,63	51.637,72	136,76
VIII. Čisti dobiček poslovnega leta	070	39.509,92	18.979,91	208,17
B. REZERVACIJE IN DOLGOROČNE PASIVNE ČASOVNE RAZMEJITVE (073+074)	072	4.118,49	1.541,80	267,12
2. Dolgoročne pasivne časovne razmejitev	074	4.118,49	1.541,80	267,12
C. DOLGOROČNE OBVEZNOSTI (076+080+084)	075	241.856,61	167.072,70	144,76
I. Dolgoročne finančne obveznosti (077 do 079)	076	144.617,56	40.811,98	354,35
3. Druge dolgoročne finančne obveznosti	079	144.617,56	40.811,98	354,35
II. Dolgoročne poslovne obveznosti (081 do 083)	080	97.239,05	126.260,72	77,01
3. Druge dolgoročne poslovne obveznosti	083	97.239,05	126.260,72	77,01
Č. KRATKOROČNE OBVEZNOSTI (086+087+091)	085	654.054,28	580.913,30	112,59
II. Kratkoročne finančne obveznosti (088 do 090)	087	50.005,08	13.946,63	358,55
3. Druge kratkoročne finančne obveznosti	090	50.005,08	13.946,63	358,55
III. Kratkoročne poslovne obveznosti (092 do 094)	091	604.049,20	566.966,67	106,54
2. Kratkoročne poslovne obveznosti do dobaviteljev	093	405.384,30	354.784,96	114,26
3. Druge kratkoročne poslovne obveznosti	094	198.664,90	212.181,71	93,63
D. KRATKOROČNE PASIVNE ČASOVNE RAZMEJITVE	095	10.066,87	18.498,24	54,42
Zunajbilančne obveznosti	096	7.008.144,23	7.184.973,01	97,54

IZKAZ POSLOVNEGA IZIDA

Postavka	Oznaka za AOP	Znesek		Indeks 23/22
		Tekočega leta	Prejšnjega leta	
2	3	4	5	6
A. ČISTI PRIHODKI OD PRODAJE (111+115+118)	110	3.592.003,07	3.286.294,61	109,30
I. Čisti prihodki od prodaje na domačem trgu (112 do 114)	111	3.592.003,07	3.286.294,61	109,30
1. Čisti prihodki od prodaje proizvodov in storitev razen najemnin	112	3.568.093,58	3.261.125,94	109,41
2. Čisti prihodki od najemnin	113	11.381,63	14.333,32	79,41
3. Čisti prihodki od prodaje blaga in materiala	114	12.527,86	10.835,35	115,62
D. SUBVENCije, DOTACIJE, REGRESI, KOMPENZACIJE IN DRUGI PRIHODKI, KI SO POVEZANI S POSLOVNIMI UČINKI	124	131.478,65	133.497,43	98,49
E. DRUGI POSLOVNI PRIHODKI	125	14.366,02	23.124,65	62,12
F. KOSMATI DONOS OD POSLOVANJA (110+121-122+123+124+125)	126	3.737.847,74	3.442.916,69	108,57
G. POSLOVNI ODHODKI (128+139+144+148)	127	3.690.716,87	3.429.433,42	107,62
I. Stroški blaga, materiala in storitev (129+130+134)	128	2.049.001,58	1.944.176,59	105,39
1. Nabavna vrednost prodanega blaga in materiala	129	8.052,26	6.418,43	125,46
2. Stroški porabljenega materiala (131 do 133)	130	642.544,56	510.449,49	125,88
a) stroški materiala	131	235.680,10	186.296,04	126,51
b) stroški energije	132	239.020,05	204.239,57	117,03
c) drugi stroški materiala	133	167.844,41	119.913,88	139,97
3. Stroški storitev (135 do 138)	134	1.398.404,76	1.427.308,67	97,97
a) transportne storitve	135	49.517,98	50.862,81	97,36
b) najemnine	136	296.757,66	294.522,06	100,76
c) povračila stroškov zaposlenim v zvezi z delom	137	3.166,41	3.738,67	84,69
č) drugi stroški storitev	138	1.048.962,71	1.078.185,13	97,29
II. Stroški dela (140 do 143)	139	1.503.492,73	1.356.665,37	110,82
1. Stroški plač	140	1.103.433,25	985.745,60	111,94
2. Stroški pokojninskih zavarovanj	141	99.214,16	90.661,09	109,43
3. Stroški drugih socialnih zavarovanj	142	80.748,35	73.682,64	109,59
4. Drugi stroški dela	143	220.096,97	206.576,04	106,55
III. Odpisi vrednosti (145 do 147)	144	125.206,11	110.678,38	113,13
1. Amortizacija	145	121.423,70	102.259,07	118,74
2. Prevrednotovalni poslovni odhodki pri neopredmetenih sredstvih in opredmetenih osnovnih sredstvih	146	0,00	1.649,45	0,00
3. Prevrednotovalni poslovni odhodki pri obratnih sredstvih	147	3.782,41	6.769,86	55,87
IV. Drugi poslovni odhodki (149+150)	148	13.016,45	17.913,08	72,66
1. Rezervacije	149	0,00	9.000,00	0,00
2. Drugi stroški	150	13.016,45	8.913,08	146,04
H. DOBIČEK IZ POSLOVANJA (126-127)	151	47.130,87	13.483,27	349,55
J. FINANČNI PRIHODKI (155+160+163)	153	774,49	6.788,13	11,41
<i>Finančni prihodki od obresti (upoštevano že v II. in III.)</i>	154	774,49	6.746,53	11,48
III. Finančni prihodki iz poslovnih terjatev (164+165)	163	774,49	6.788,13	11,41
2. Finančni prihodki iz poslovnih terjatev do drugih	165	774,49	6.788,13	11,41
K. FINANČNI ODHODKI (168+169+174)	166	9.229,79	1.361,29	678,02
<i>Finančni odhodki za obresti (upoštevano že v II. in III.)</i>	167	9.229,64	1.361,29	678,01
II. Finančni odhodki iz finančnih obveznosti (170 do 173)	169	9.229,64	1.361,29	678,01
4. Finančni odhodki iz drugih finančnih obveznosti	173	9.229,64	1.361,29	678,01
III. Finančni odhodki iz poslovnih obveznosti (175 do 177)	174	0,15	0,00	
3. Finančni odhodki iz drugih poslovnih obveznosti	177	0,15	0,00	
L. DRUGI PRIHODKI (179+180)	178	6.465,77	3.821,21	169,21
II. Ostali prihodki	180	6.465,77	3.821,21	169,21
M. DRUGI ODHODKI	181	317,59	100,91	314,73
N. CELOTNI DOBIČEK (151-152+153-166+178-181)	182	44.823,75	22.630,41	198,07
P. DAVEK IZ DOBIČKA	184	5.313,83	3.650,50	145,56
S. ČISTI DOBIČEK OBRAČUNSKEGA OBDOBJA (182-184-185)	186	39.509,92	18.979,91	208,17
*POVPREČNO ŠTEVILO ZAPOSLENIH NA PODLAGI DELOVNIH UR V OBRAČUNSKEM OBDOBJU (na dve decimalki)	188	46,09	46,80	98,48
ŠTEVILO MESECEV POSLOVANJA	189	12	12	100,00

RAZKRITJA POSTAVK V RAČUNOVODSKIH IZKAZIH

(oznake naslovov so identične postavkam v izkazih).

IZKAZ POSLOVNEGA IZIDA

Podjetje sestavlja izkaz poslovnega izida po različici I. iz SRS 21. Prihodki in stroški ter odhodki podjetja se razčlenjujejo na poslovne, finančne in druge. Pripoznavanje prihodkov je izvedeno po SRS 15.

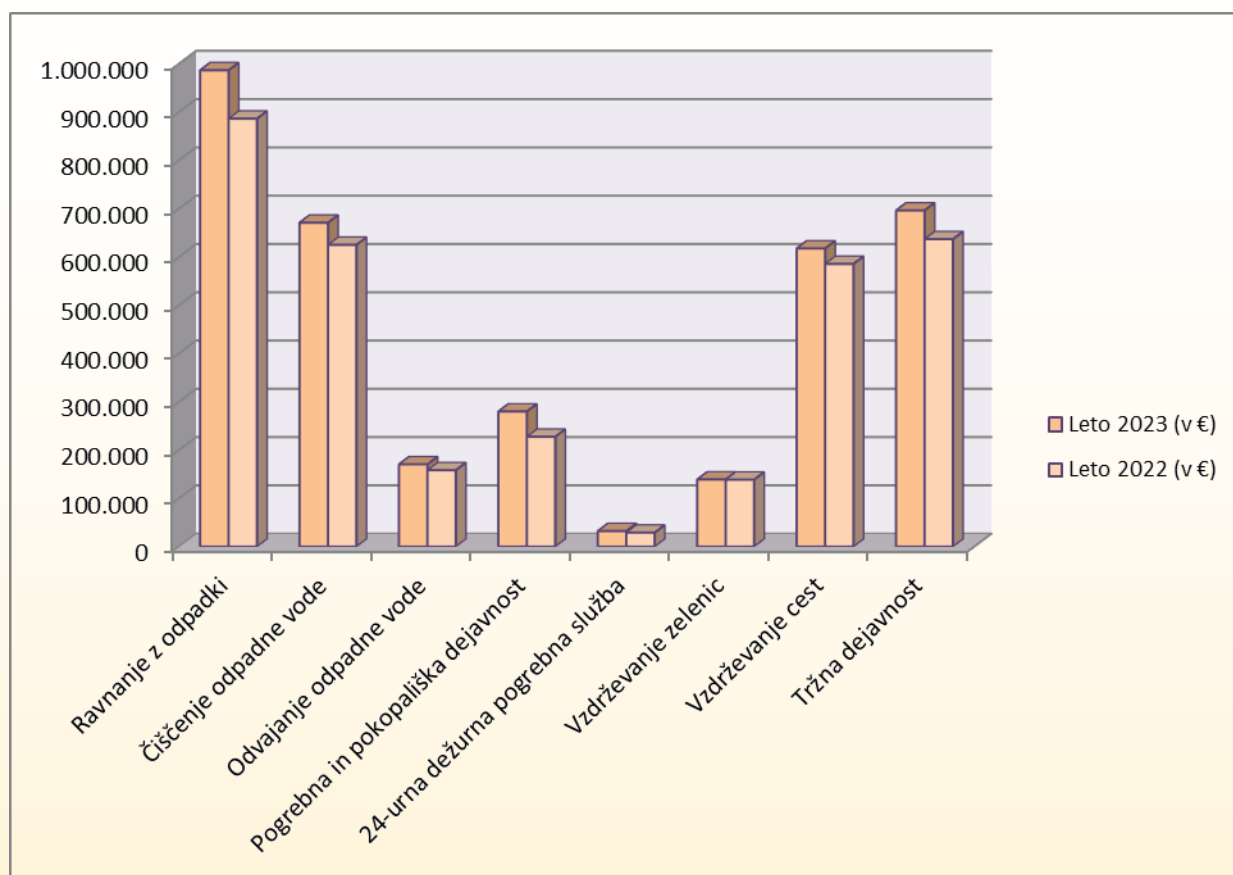
A. ČISTI PRIHODKI OD PRODAJE (3.592.003,07 EUR)

Prihodki od prodaje so evidentirani na analitičnih kontih 760 in 765 in so vodeni za vsako dejavnost posebej. Prihodki se evidentirajo ob izstavitvi fakture za opravljeno storitev, merijo se po prodajnih cenah dokončanih storitev.

PRIHODKI	Leto 2023 (v €)	Leto 2022 (v €)	I 23/22
Ravnanje z odpadki	986.544,60	886.244,17	111,32
Čiščenje odpadne vode	670.795,78	624.850,39	107,35
Odvajanje odpadne vode	170.341,72	158.155,08	107,71
Pogrebna in pokopališka dejavnost	279.731,90	227.373,77	123,03
24-urna dežurna pogrebna služba	32.131,52	28.960,88	110,95
Vzdrževanje zelenic	138.918,57	138.583,25	100,24
Vzdrževanje cest	617.448,06	585.424,69	105,47
Tržna dejavnost	696.090,92	636.702,38	109,33
SKUPAJ	3.592.003,07	3.286.294,61	109,30

Prihodki po dejavnostih – gospodarske javne službe in tržna dejavnost:

PRIHODKI	Leto 2023 (v €)	Leto 2022 (v €)	I 23/22
Čisti prihodki iz dejavnosti GJS	2.895.912,15	2.649.592,23	109,30
Čisti prihodki iz tržne dejavnosti	696.090,92	636.702,38	109,33
SKUPAJ	3.592.003,07	3.286.294,61	109,30



Čisti prihodki, pridobljeni iz naslova ravnanja z odpadki, so v letu 2023 v primerjavi z letom 2022 višji za 11,32%.

Čisti prihodki od čiščenja odpadnih voda so v letu 2023 znašali 670.795,78 EUR in so za 7,35% višji kot v letu 2022.

Čisti prihodki od odvajanja odpadnih voda so v letu 2023 znašali 170.341,72 EUR in so za 7,71% višji kot v letu 2022.

Cene najema grobov se v letu 2023 v primerjavi z letom 2022 niso spremenile. Cene pogrebnih storitev so veljavne od 1.1.2022. V letu 2023 smo opravili 124 pogrebov, v letu 2022 pa je bilo opravljenih 129 pogrebov. Čisti prihodki od pogrebnih in pokopaliških storitev so bili v letu 2023 za 23,03% višji kot v letu 2022. Višji prihodki so posledica opravljanja pogrebne in pokopališke dejavnosti na podlagi »koncesijske pogodbe za izvajanje gospodarske javne službe na področju opravljanja pokopališke in pogrebne dejavnosti v občini Bloke«. V letu 2023 je bilo v sklopu 24-urne dežurne pogrebne službe opravljenih 106 prvih prevozov, v letu 2022 pa 102 prva prevoza. Prihodki 24-urne dežurne pogrebne službe so v letu 2023 znašali 32.131,52 EUR in so za 10,95% višji kot v letu 2022.

Čisti prihodki iz naslova vzdrževanja zelenic in cest so odvisni predvsem od obsega in realizacije dogovorjenih del med občinami in podjetjem. Čisti prihodki na dejavnosti cest zajemajo tudi prihodke iz naslova zapor cest, ki se zaračunavajo strankam. Tako smo na dejavnosti vzdrževanja cest ustvarili za 617.448,06 EUR čistih prihodkov, na dejavnosti vzdrževanja zelenic pa 138.918,57 EUR čistih prihodkov.

Čisti prihodki tržne dejavnosti so se v letu 2023 v primerjavi z letom 2022 zvišali za 9,33%. V sklopu tržne dejavnosti je podjetje izvajalo investicijsko vzdrževanje infrastrukture občin, asfaltiralo dvorišča in izvajalo druga gradbena dela, izvajalo hišniška dela v dvorani Sodražica, izvajalo čiščenje dvorane Sodražica, plužilo in posipalo dvorišča in dovozne poti, obrezovalo žive meje, vodilo analitične evidence za občine, prodajalo zabojnike in kompostnike,...

D. SUBVENCIJE, DOTACIJE, REGRESI, KOMPENZACIJE IN DRUGI PRIHODKI, KI SO POVEZANI S POSLOVNIMI UČINKI (131.478,65 EUR)

KONTO	SUBVENCIJE, DOTACIJE, REGRESI, KOMPENZACIJE IN DRUGI PRIHODKI, KI SO POVEZANI S POSLOVNIMI UČINKI	LETO 2023 (v €)	LETO 2022 (v €)	I 23/22
del 768	Na dolžnike preneseni stroški izterjav	6.625,58	5.474,37	121,03
del 768	Splošno koristno delo	479,95	0,00	
del 768	Vračilo trošarine	4.776,12	1.026,32	465,36
del 768	Subvencija občin za omrežnino in storitve	39.886,80	37.188,14	107,26
del 768	Refundacije ZZS	31.793,64	49.930,24	63,68
del 768	Povračilo stroškov za javna dela (ZRSZ, občina)	34.214,81	22.587,77	151,47
del 768	Sofinanciranje počitniškega dela mladih	2.181,82	2.181,50	100,01
del 768	Oprostitev plačila prispevkov za zaposlitev za nedoločen čas ter starost nad 60 let	1.061,15	1.398,28	75,89
del 768	Drugi poslovni prihodki	10.458,78	13.710,81	76,28
	SKUPAJ	131.478,65	133.497,43	98,49

E. DRUGI POSLOVNI PRIHODKI (14.366,02 EUR)

Drugi poslovni prihodki zajemajo:

- plačane, v preteklih letih oblikovane popravke vrednosti terjatev v skupni višini 1.777,36 EUR,
- odpravo zastaranih obveznosti iz naslova okoljske dajatve za obremenjevanje voda v višini 10.154,84 EUR,
- prihodek od prodanega osnovnega sredstva (vlečni posipalec) v višini 1.491,80 EUR,
- prihodke zaradi odprave rezervacije v višini 942,02 EUR.

G. POSLOVNI ODHODKI (3.690.716,87 EUR)

I. Stroški blaga, materiala in storitev (2.049.001,58 EUR)

1. Nabavna vrednost prodanega blaga in materiala (8.052,26 EUR)

V tej postavki je zajeta nabavna vrednost materiala, ki je namenjen neposredni prodaji (zabojniki, kompostniki,...).

Zaloge vodimo po metodi povprečnih cen.

Za porabljen material stroške povečujemo mesečno, na podlagi mesečne porabe. Zneski so v

knjigah izkazani na podlagi ustreznih listin (prejete fakture, prejemnice, izdajnice).

2. Stroški porabljenega materiala (642.544,56 EUR)

Za material, ki ga nabavljamo za sprotno uporabo ali ga neposredno zaračunamo kupcem, ne vodimo zalog.

Zaloge vodimo za pogrebni material, za določen material na cestni dejavnosti (pesek, granulat, asfalt,...) ter za vrečke za embalažo na dejavnosti zbiranja in odvoza odpadkov. Zaloge vodimo po metodi povprečnih cen. Za porabljen material stroške povečujemo mesečno, na podlagi mesečne porabe. Zneski so v knjigah izkazani na podlagi ustreznih listin (prejete fakture, prejemnice, izdajnice).

KONTO	STROŠKI PORABLJENEGA MATERIALA	LETO 2023 (v €)	LETO 2022 (v €)	I 23/22
del 400	Stroški pogrebnega materiala	22.760,75	20.013,05	113,73
del 402	Stroški pogonskih goriv in maziv	124.035,81	115.270,69	107,60
del 402	Stroški električne energije	73.062,74	50.754,31	143,95
403	Stroški nadomestnih delov	127.187,74	87.077,46	146,06
del 400-407	Preostali stroški materiala	295.497,52	237.333,98	124,51
	SKUPAJ	642.544,56	510.449,49	125,88

Pod stroške preostalega materiala spadajo: stroški materiala, ki se neposredno zaračunava občinam za letno in zimsko vzdrževanje cest (gramoz, sipina, sol, snežni koli,...), stroški materiala za čiščenje, stroški porabljene vode in stroški komunalnih storitev, stroški ogrevanja upravne stavbe in čistilne naprave, stroški drobnega inventarja, stroški pisarniškega materiala, stroški zaščitnih sredstev,...

3. Stroški storitev (1.398.404,76 EUR)

KONTO	STROŠKI STORITEV	LETO 2023 (v €)	LETO 2022 (v €)	I 23/22
del 410	Stroški muljev iz ČN, odpadkov iz peskolovov, greznic	99.871,71	96.204,14	103,81
412	Stroški vzdrževanja osnovnih sredstev	52.795,31	60.795,84	86,84
413	Najemnine	296.757,66	294.522,06	100,76
414	Povračila stroškov v zvezi z delom	3.166,41	3.738,67	84,69
del 415	Stroški plačilnega prometa in provizij	8.908,91	8.672,21	102,73
del 415	Stroški zavarovanja premoženja	39.330,22	37.705,48	104,31
del 416	Stroški odvetniških storitev in sodnega izvršitelja	2.163,40	2.390,03	90,52
del 416	Stroški računalniških storitev	8.114,47	7.499,93	108,19
del 418	Stroški storitev dela po pogodbi	25.637,58	21.408,71	119,75
del 411	Telefonske in poštno storitve	47.997,98	50.703,72	94,66
del 410-419	Ostali stroški storitev	813.661,11	843.667,88	96,44
	SKUPAJ	1.398.404,76	1.427.308,67	97,97

Stroški vzdrževanja osnovnih sredstev zajemajo stroške tekočih popravil ter vzdrževanja osnovnih sredstev tako v lasti podjetja kot najetih sredstev.

Stroški najemnin zajemajo: najemnine za občinska sredstva (infrastruktura in oprema), najemnine za računovodske programe (SAOP), najemnine za sledenje, najemnine za Microsoft Office,.... Najemnina za komunalno infrastrukturo in opremo je bila s strani občin zaračunana v skladu s pogodbami in aneksi o prenosu sredstev v upravljanju ter najemu javne infrastrukture, ki so bile sklenjene med Komunalo Ribnica d.o.o. in občinami Ribnica, Sodražica in Loški Potok.

Povračila stroškov v zvezi z delom predstavljajo povrnjene stroške zaposlenim, ki so jih imeli na službeni poti (kilometrina, parkirna, stroški prenočevanja,...).

Stroški plačilnega prometa predstavljajo provizijo bankam za opravljanje plačilnega prometa ter stroške medsebojnih elektronskih kompenzacij.

Stroški zavarovanja premoženja predstavljajo zavarovanje premoženja podjetja, najetih sredstev od občine (po pogodbah in aneksih o prenosu sredstev v upravljanju ter najemu javne infrastrukture) ter zavarovanja odgovornosti.

Stroški odvetniških storitev in sodnega izvršitelja predstavljajo del stroškov izterjave sredstev dolžnikov.

Stroški računalniških storitev predstavljajo vzdrževanje strojne in programske opreme.

Stroški storitev dela po pogodbi zajemajo stroške na podlagi podjemnih pogodb (predvsem na pogrebni dejavnosti).

Telefonske in poštne storitve zajemajo vse stroške telefonov (naročnina, pogovori,...) ter opravljene poštno storitve – poštnine,...

Med ostale stroške storitev spadajo: stroški za letno in zimsko vzdrževanje cest (pluženje, asfaltiranje, barvanje črt, košnja bankin,...), stroški tehničnega varovanja, stroški storitev podjetja IP Ribnica, stroški študentskega servisa, stroški izpisa faktur, stroški dimnikarskih storitev, stroški transportnih storitev, stroški seminarjev, stroški svetovanj, stroški reprezentance, stroški reklame ter stroški drugih storitev (RTV prispevek, stroški zdravstvenih storitev, stroški obdelave bioloških odpadkov, registracija vozil,...).

II. Stroški dela (1.503.492,73 EUR)

Podjetje obračunava in izplačuje osebne dohodke in druge stroške dela v skladu z zakoni ter kolektivno pogodbo komunalnih dejavnosti. V skladu z določbami te kolektivne pogodbe in svojih pravilnikov ter drugih internih aktov je vsako delovno mesto razvrščeno v ustrezni tarifni in plačilni razred. Plača zaposlenega je sestavljena iz osnovne plače, dela plače za delovno uspešnost, plačila za poslovno uspešnost in dodatkov.

Direktor podjetja prejema plačo na podlagi individualne pogodbe o zaposlitvi, ki jo je z njim sklenil predsednik skupščine, v skladu z Zakonom o prejemkih poslovodnih oseb v

gospodarskih družbah v večinski lasti Republike Slovenije in samoupravnih lokalnih skupnosti (Ur. l. RS, št. 21/10 in nadaljnji) in Uredbo o določitvi najvišjih razmerij za osnovna plačila ter višine spremenljivih prejemkov direktorjev (Ur. l. RS, št. 34/10 in nadaljnji).

Zaposlenim je bil izplačan regres za letni dopust v višini 1.700,00 EUR. Zaposleni preko programa javnih del so prejeli regres v višini minimalne plače, in sicer 1.203,36 EUR (sorazmerno času zaposlitve).

Zaposlenim je bila na podlagi kolektivne pogodbe in internih aktov ob koncu leta 2023 izplačana poslovna uspešnost.

V letu 2023 je podjetje izplačalo solidarnostno pomoč štirim zaposlenim, in sicer zaradi daljše odsotnosti zaradi bolezni (neprekinjen bolniški stalež nad 90 dni).

Petim zaposlenim je bila izplačana jubilejna nagrada, in sicer dvema za 40 let delovne dobe, enemu za 30 let delovne dobe, enemu za 20 let delovne dobe in enemu za 10 let delovne dobe.

Izplačana je bila tudi odpravnina, in sicer enemu zaposlenemu ob prenehanju pogodbe za določen čas.

Na dan 31.12.2023 je imela družba 45 zaposlenih delavcev, od tega sta dva zaposlena preko programa javnih del.

Stroški dela so sestavljeni iz naslednjih postavk:

KONTO	STROŠKI DELA	LETO 2023 (v €)	LETO 2022 (v €)	I 23/22
470, 471	Stroški bruto plač in nadomestil plač	1.103.433,25	985.745,60	111,94
472	Premije PDPZ	16.057,65	14.313,66	112,18
474	Delodajalčevi prispevki od plač	179.962,51	164.343,73	109,50
del 473	Stroški prevoza na delo	36.294,83	34.806,07	104,28
del 473	Regres za letni dopust	78.690,57	73.898,37	106,48
del 473	Stroški prehrane med delom	77.466,33	62.454,20	124,04
del 473	Jubilejne nagrade	8.275,35	5.610,89	147,49
del 473	Drugi prejemki	3.312,24	15.492,85	21,38
	SKUPAJ	1.503.492,73	1.356.665,37	110,82

Povprečna bruto plača:

Leto	Komunala Ribnica d.o.o.	Panoga E 38.11 (zbiranje in odvoz nenevarnih odpadkov)	Panoga E 37 (ravnanje z odplakami)
2021	1.721	1.846	1.772
2022	1.755	1.991	1.926
2023	1.995	ni znanega podatka	ni znanega podatka

III. Odpisi vrednosti (125.206,11 EUR)**1. Amortizacija (121.423,70 EUR)**

Amortizacija se obračunava od vrednosti neopredmetenih in opredmetenih osnovnih sredstev. Preostale vrednosti pri osnovnih sredstvih podjetje ne določa, zato je osnova za amortizacijo enaka nabavni vrednosti osnovnih sredstev.

Osnovna sredstva se amortizirajo po metodi enakomernega časovnega amortiziranja. Amortizacija osnovnih sredstev se prične obračunavati prvi dan meseca po njihovi usposobitvi za uporabo.

Uporabljamo naslednje amortizacijske stopnje:

- neopredmetena osnovna sredstva od 10,00% do 50,00%,
- gradbeni objekti od 1,00% do 2,00%,
- deli gradbenih objektov od 2,50% do 6,00%,
- pisarniška oprema od 12,00% do 20,00%,
- osebni in tov. avtomobili od 10,00% do 20,00%,
- stroji in oprema od 5,00% do 25,00%,
- računalniška oprema od 25,00% do 50,00%.

Amortizacija lastnih sredstev v letu 2023:

KONTO	AMORTIZACIJA	LETO 2023 (v €)	LETO 2022 (v €)	I 23/22
430	Amortizacija neopredmetenih osnovnih sredstev	1.266,82	1.266,82	100,00
431	Amortizacija zgradb	5.174,70	5.174,70	100,00
432	Amortizacija opreme	114.982,18	95.817,55	120,00
	SKUPAJ	121.423,70	102.259,07	118,74

3. Prevrednotovalni poslovni odhodki pri obratnih sredstvih (3.782,41 EUR)

Postavka zajema odpise zalog zaradi inventurnega manjka v višini 47,33 EUR ter odpise terjatev ter popravke vrednosti terjatev v skupni vrednosti 3.735,08 EUR. Popravke smo oblikovali za tožene in netožene terjatve, ki imajo valuto enako ali starejšo od 30.6.2023.

IV. Drugi poslovni odhodki (13.016,45 EUR)**2. Drugi stroški (13.016,45 EUR)**

Drugi stroški zajemajo stroške sodnih taks, nadomestilo za uporabo stavbnega zemljišča, nagrade dijakom na delovni praksi, druge stroške za zaposlene, ki ne spadajo med stroške dela in ostale stroške, kar skupaj predstavlja znesek v višini 13.016,45 EUR.

J. FINANČNI PRIHODKI (774,49 EUR)**III. Finančni prihodki iz poslovnih terjatev (774,49 EUR)****2. Finančni prihodki iz poslovnih terjatev do drugih (774,49 EUR)**

Znesek 774,49 EUR predstavljajo pozitivne obresti od bank v višini 2,98 EUR, obresti depozitov v višini 0,74 EUR, zamudne obresti od dolžnikov v višini 770,77 EUR.

K. FINANČNI ODHODKI (9.229,79 EUR)

II. Finančni odhodki iz finančnih obveznosti (9.229,64 EUR)

4. Finančni odhodki iz drugih finančnih obveznosti (9.229,64 EUR)

Znesek predstavlja obresti za finančni najem smetarskega vozila, Dacie, strežnika in traktorja v skupni višini 9.229,64 EUR.

III. Finančni odhodki iz poslovnih obveznosti (0,15 EUR)

3. Finančni odhodki iz drugih poslovnih obveznosti (0,15 EUR)

Znesek predstavlja zamudne obresti v višini 0,15 EUR.

L. DRUGI PRIHODKI (6.465,77 EUR)

II. Ostali prihodki (6.465,77 EUR)

Ti prihodki znašajo 6.465,77 EUR in zajemajo pozitivne parske izravnave v skupni višini 114,81 EUR, prejete odškodnine zavarovalnice v višini 6.329,26 EUR ter ostale prihodke v višini 21,70 EUR.

M. DRUGI ODHODKI (317,59 EUR)

Drugi odhodki v višini 317,59 EUR zajemajo donacije v višini 230,00 EUR ter negativne evrske izravnave v skupni višini 87,59 EUR.

P. DAVEK IZ DOBIČKA (5.313,83 EUR)

Podjetje je v letu 2023 v davčnem obračunu davka od dohodkov pravnih oseb ugotovilo davčno osnovo 27.967,52 EUR, od katere je obračunalo davek po stopnji 19%, tako da znaša davek iz dobička za leto 2023 5.313,83 EUR.

	Leto 2023
Prihodki	3.745.088,00 €
Zmanjšanje prihodkov (plačane terjatve iz popravka)	1.777,36 €
Davčno priznani prihodki	3.743.310,64 €
Odhodki	3.700.264,25 €
Zmanjšanje odhodkov	32.846,79 €
Povečanje odhodkov	305,30 €
Davčno priznani odhodki	3.667.722,76 €
Razlika med davčno priznanimi prihodki in odhodki	75.587,88 €
Zmanjšanje davčne osnove in davčne olajšave	47.620,36 €
Osnova za davek	27.967,52 €
Davek (19%)	5.313,83 €

POVPREČNO ŠTEVILO ZAPOSLENIH

	Leto 2023	Leto 2022
Povprečno št. zaposlenih, vključno z zaposlenimi preko programa javnih del in z zaposlenimi, za katere so se stroški dela refundirali	46,09	46,80
Povprečno št. zaposlenih, brez zaposlenih preko programa javnih del ter z zaposlenimi, za katere so se stroški dela refundirali	44,22	45,47
Povprečno št. zaposlenih, brez zaposlenih preko programa javnih del ter brez zaposlenih, za katere so se stroški dela refundirali	42,80	42,65

ŠTEVILO MESECEV POSLOVANJA

Družba vodi poslovne knjige od 01.01. do 31.12..

BILANCA STANJA**SREDSTVA (1.375.837,55 EUR)****A. DOLGOROČNA SREDSTVA (526.124,98 EUR)****I. Neopredmetena sredstva in dolgoročne aktivne časovne razmejitve (1.411,37 EUR)****1. Neopredmetena dolgoročna sredstva (1.411,37 EUR)**

Med neopredmetenimi dolgoročnimi sredstvi so zajete dolgoročne premoženjske pravice (računalniški programi in spletna stran). V knjigah so izkazane na podlagi prejetih računov dobaviteljev in so tako ovrednotene z nabavno ceno, povečano za morebitne stroške, ki jih je možno neposredno pripisati nabavljenim premoženjskim pravicam in zmanjšano za morebitne popuste.

Neopredmetena osnovna sredstva	
	EUR
Nabavna vrednost	
Stanje na dan 01.01.2023	22.595,01
Nove nabave	0,00
Odtujitve	0,00
Stanje na dan 31.12.2023	22.595,01
Popravek vrednosti	
Stanje na dan 01.01.2023	19.916,82
Amortizacija tekočega leta	1.266,82
Odtujitve	0,00
Stanje na dan 31.12.2023	21.183,64
Neodpisana vrednost	
Stanje na dan 01.01.2023	2.678,19
Stanje na dan 31.12.2023	1.411,37

II. Opredmetena osnovna sredstva (524.713,61 EUR)

Opredmetena osnovna sredstva, ki izpolnjujejo pogoje za pripoznavanje in so pridobljena od drugih oseb, se ob začetnem pripoznavanju ovrednotijo z nabavno ceno, povečano za morebitne stroške, ki jih je možno neposredno pripisati nabavljenim osnovnim sredstvom in zmanjšano za morebitne popuste.

Podjetje v letu 2023 opredmetenih osnovnih sredstev ni slabilo (ni izvedlo nobenega prevrednotenja zaradi oslabitev).

Način obračunavanja stroškov amortizacije je opisan pri razkritjih stroškov amortizacije.

V letu 2023 je podjetje v osnovna sredstva investiralo 206.732,18 EUR. Investicije v osnovna sredstva so prikazana v tabeli.

Šifra	Opis	Količina	Am. stopnja	Nabavna vrednost (v €)	Pridobitev
0004074	RENAULT KANGOO (LJ-481-UB)	1,00	20,00	100,00	31.12.2023
0004075	VW TRANSPORTER FURGON (LJ-99-DKS)	1,00	14,00	30.251,27	19.12.2023
0004070	LENOVO THINKVISION T27i 27" LED S KABLON HDMI	1,00	25,00	188,32	11.12.2023
0004071	TRANSPORTNO ZLOŽLJIVO NOSILO S KOLESI Z ZATIČEM	1,00	15,00	1.065,67	08.12.2023
0004072	VREČA ZA TRANSPORT. ZLOŽ. NOSILO	1,00	15,00	227,05	08.12.2023
0004073	1100L PLAST. ZABOJNIK ZELEN/RUMEN, RAVEN POKROV	1,00	16,67	173,00	08.11.2023
0004069	OBNOVLJEN IBC ZABOJNIK Z NOVO DUŠO 1.000 L	2,00	16,67	280,00	17.10.2023
0004067	ČRPALKA ZA ODPADNO OLJE PIUSI ST200 230V 50HZ	1,00	16,67	1.125,60	05.10.2023
0004068	VOZIČEKZA ODPADNO OLJE KIT WHEEL/HANDKE ST200	1,00	16,67	84,00	05.10.2023
0004065	LENOVO THINKVISION T27i 27" LED IPS FHD	1,00	25,00	181,35	11.07.2023
0004066	LENOVO TC M75q G2 R7 PRO5650GE 16/512	1,00	25,00	756,57	11.07.2023
0004064	770 I PLAST. ZABOJNIK, RJAV/RJAV, RAVEN POKROV	1,00	16,67	151,00	20.06.2023
0004063	STROJ PRALNI WNPI72B GORENJE	1,00	10,00	288,04	14.06.2023
0004061	240 I PLAST. ZABOJNIK, ZELEN/RUMEN, RAVEN POKROV	1,00	16,67	28,88	31.05.2023
0004062	240 I PLAST. ZABOJNIK, ZELEN/ZELEN, RAVEN POKROV	2,00	16,67	57,90	31.05.2023
0004060	GPS - GNSS SPREJEMNIK	1,00	15,00	6.989,10	10.05.2023
0004058	360I PLASTIČNI ZABOJNIK ZELEN/RUMEN, RAVEN POKROV	1,00	16,67	45,91	22.03.2023
0004059	240I PLASTIČNI ZABOJNIK ZELEN/ZELEN, RAVEN POKROV	1,00	16,67	28,88	22.03.2023
0004056	770 I PLAST. ZABOJNIK, RJAV/RJAV, RAVEN POK.-2 KOS	2,00	16,67	302,00	20.03.2023
0004057	770 I PLAST. ZABOJNIK, RJAV/RJAV, RAVEN POKROV	1,00	16,67	151,00	20.03.2023
0004055	LCD MONITOR E2216HV	1,00	25,00	106,64	17.02.2023
0004054	RENAULT D26 P6X2 329 Z NADGR. FARID (LJ-56-KZG)	1,00	14,00	164.150,00	30.01.2023
SKUPAJ				206.732,18	

Pregled opredmetenih osnovnih sredstev v lasti podjetja na dan 31.12.2023:

OPREDMETENO OSNOVNO SREDSTVO	Delež	Nabavna vrednost (v €)	Popravek vrednosti (v €)	Neodpisana vrednost (v €)	% odpisa
Zemljišča	0,00	0,00	0,00	0,00	/
Zgradbe	13,82	189.072,48	48.715,13	140.357,35	25,77
Oprema	66,49	909.434,15	756.702,62	152.731,53	83,21
Oprema v finančnem najemu - smetarsko vozilo Renault	12,00	164.150,00	21.065,92	143.084,08	12,83
Oprema v finančnem najemu - pogrebno vozilo	2,21	30.251,27	0,00	30.251,27	0,00
Oprema v finančnem najemu - traktor John Deere	5,48	74.890,00	16.600,62	58.289,38	22,17
Investicije v teku	0,00	0,00	0,00	0,00	/
SKUPAJ	100,00	1.367.797,90	843.084,29	524.713,61	61,64

Opredmetena osnovna sredstva	Gradbeni objekti	Oprema in nadomestni deli	Skupaj
	EUR	EUR	EUR
Nabavna vrednost			
Stanje na dan 01.01.2023	189.072,48	978.941,51	1.168.013,99
Povečanja	0,00	206.732,18	206.732,18
Zmanjšanja	0,00	6.948,27	6.948,27
Prevrednotenja – oslabitve	0,00	0,00	0,00
Stanje na dan 31.12.2023	189.072,48	1.178.725,42	1.367.797,90
Popravek vrednosti			
Stanje na dan 01.01.2023	43.540,43	686.335,25	729.875,68
Povečanja	0,00	0,00	0,00
Zmanjšanja	0,00	6.948,27	6.948,27
Amortizacija tekočega leta	5.174,70	114.982,18	120.156,88
Prevrednotenja – oslabitve	0,00	0,00	0,00
Stanje na dan 31.12.2023	48.715,13	794.369,16	843.084,29
Neodpisana vrednost			
Stanje na dan 01.01.2023	145.532,05	292.606,26	438.138,31
Stanje na dan 31.12.2023	140.357,35	384.356,26	524.713,61

B. KRATKOROČNA SREDSTVA (833.275,86 EUR)

II. Zaloge (15.393,33 EUR)

1. Material (11.947,45 EUR)

Podjetje vodi zaloge materiala po sistemu dejanskih cen in obračunava njihovo porabo po metodi povprečnih cen.

KONTO	ZALOGE MATERIALA	LETO 2023 (v €)	LETO 2022 (v €)	I 23/22
del 310	Zaloga materiala za pogrebne storitve	10.050,36	11.971,90	83,95
del 310	Zaloga materiala za vzdrževanje cest	61,91	114,37	54,13
del 310	Zaloga vrečk za embalažo	1.835,18	1.710,82	107,27
	SKUPAJ	11.947,45	13.797,09	86,59

V letu 2023 so bili iz zalog materiala zaradi manjka izločeni določeni artikli v skupni vrednosti 208,54 EUR brez DDV. Presežkov zalog materiala ni bilo.

4. Trgovsko blago (3.445,88 EUR)

Pod postavko trgovsko blago podjetje evidentira zaloge zabojnikov, kompostnikov ter ključavnic za zabojnike, ki so namenjene prodaji.

V letu 2023 se je iz zalog trgovskega blaga zaradi manjka izločilo določene artikle v skupni vrednosti 47,33 EUR brez DDV. Presežkov zalog trgovskega blaga ni bilo.

IV. Kratkoročne poslovne terjatve (509.465,17 EUR)

2. Kratkoročne poslovne terjatve do kupcev (425.779,01 EUR)

	LETO 2023 (v €)	LETO 2022 (v €)	I 23/22
KRATKOROČNE POSLOVNE TERJATVE DO KUPCEV	425.779,01	424.316,24	100,34

Znesek 425.779,01 EUR predstavlja terjatve podjetja do kupcev po že upoštevanem popravku vrednosti terjatev.

Podjetje izkazuje kratkoročne poslovne terjatve v zneskih, ki izhajajo iz ustreznih listin, ob predpostavki, da bodo plačane. Podjetje svojih terjatev nima posebej zavarovanih. Terjatve skušamo izterjati z opomini, tožbami in preko sodnega izvršitelja.

Terjatve se po potrebi prevrednotijo zaradi oslabitve, kadar njihova knjigovodska vrednost presega njihovo iztržljivo vrednost. Oslabitev terjatev se v knjigah prikaže kot popravek vrednosti terjatev.

PREGLED TERJATEV PO ROKIH ZAPADLOSTI	Znesek odprtih terjatev (v €)
Nezapadle	364.017,10
0 – 30 dni	41.743,23
31 dni – 60 dni	11.422,50
61 dni – 90 dni	3.727,49
91 dni – 180 dni	4.868,69
181 dni – 1 leto	3.223,45
Nad 1 leto	4.926,08
SKUPAJ	433.928,54

Gibanje popravka vrednosti terjatev v letu 2023 je razvidno iz spodnjega pregleda:

Naziv	Začetno stanje (v €)	Odpisi (v €)	Plačila terjatev (v €)	Novi popravek vrednosti (v €)	Končno stanje (v €)
Popravek vrednosti terjatev v letu 2023	6.168,35	167,21	2.034,63	4.183,02	8.149,53

Podjetje je oblikovalo popravek vrednosti terjatev za vse terjatve, ki imajo valuto enako ali starejšo od 30.6.2023.

3. Kratkoročne poslovne terjatve do drugih (83.686,16 EUR)

KONTO	KRATKOROČNE POSLOVNE TERJATVE DO DRUGIH	LETO 2023 (v €)	LETO 2022 (v €)	I 23/22
160	Terjatve za vstopni DDV	6.105,00	0,00	
164	Druge kratkoročne terjatve (refundacije, subvencije...)	25.422,30	21.939,93	115,87
165	Terjatve do dolžnikov, ki so toženi in smo na njih prenesli stroške izterjave	3.634,95	2.017,85	180,14
145	Druge kratkoročne terjatve iz poslovanja za tuj račun	48.523,91	29.056,23	167,00
	SKUPAJ	83.686,16	53.014,01	157,86

V. Denarna sredstva (308.417,36 EUR)

KONTO	DENARNA SREDSTVA	LETO 2023 (v €)	LETO 2022 (v €)	I 23/22
del 110	Banka SKB	99.963,99	81.520,47	122,62
del 110	Banka NLB	100.676,59	95.623,57	105,28
del 110	Banka DBS	107.514,49	69.670,44	154,32
del 100	Blagajna	12,29	6,09	201,81
111	Vezana sredstva na odpoklic	250,00	250,00	100,00
	SKUPAJ	308.417,36	247.070,57	124,83

C. KRATKOROČNE AKTIVNE ČASOVNE RAZMEJITVE (16.436,71 EUR)

KONTO	KRATKOROČNE AKTIVNE ČASOVNE RAZMEJITVE	LETO 2023 (v €)	LETO 2022 (v €)	I 23/22
del 190	Kratkoročno odloženi stroški	15.439,59	13.367,97	115,50
del 191	Kratkoročno nezaračunani prihodki	997,12	0,00	
	SKUPAJ	16.436,71	13.367,97	122,96

Kratkoročno odloženi stroški predstavljajo stroške naročnine na časopise, stroške gostovanja internetne strani in podaljšanja domene, stroške digitalnih potrdil, stroške najemnine za vodni bar in stroške zavarovanja premoženja. Vsi naštetni stroški se nanašajo na naslednje poslovno leto.

Kratkoročno nezaračunani prihodki so prihodki, ki vplivajo na poslovni izid, račun pa še ni bil izdan (izvedeni prvi prevozi – 24-urna dežurna pogrebna služba).

ZUNAJBILANČNA SREDSTVA (7.008.144,23 EUR)

Kot zunanjbilančna sredstva se vodi komunalna infrastruktura in oprema, ki jo ima Komunala Ribnica d.o.o. v upravljanju oziroma najemu skladno s pogodbi in aneksi o prenosu sredstev v upravljanju ter najemu javne infrastrukture. Pogodbe in aneksi so bili sklenjeni med Komunalo Ribnica d.o.o. in posamezno občino (Ribnica, Sodražica in Loški Potok).

Nabavna vrednost infrastrukture in opreme na dan 31.12.2023:**OBČINA RIBNICA:**

(EUR)

	DEJAVNOST	NABAVNA VREDNOST OPREME	NABAVNA VREDNOST INFRASTRUKTURE, ZGRADB	ZEMLIŠČE	NABAVNA VREDNOST SKUPAJ
1.	Zbiranje, odvoz in deponiranje odpadkov	207.301,95	161.930,12	0,00	369.232,07
	- lastna sredstva	177.317,27	102.566,96	0,00	279.884,23
	- sredstva v lasti vseh treh občin	29.984,68	59.363,16	0,00	89.347,84
2.	Čiščenje odpadne vode	1.567.957,42	1.065.525,45	19.958,49	2.653.441,36
3.	Odvajanje odpadne vode	51.964,86	3.544.292,55	0,00	3.596.257,41
4.	Pogrebna in pokopališka dejavnost	5.100,49	794.021,26	20.030,07	819.151,82
	SKUPAJ NABAVNA VREDNOST	1.832.324,72	5.565.769,38	39.988,56	7.438.082,66

OBČINA SODRAŽICA:

(EUR)

	DEJAVNOST	NABAVNA VREDNOST OPREME	NABAVNA VREDNOST INFRASTRUKTURE, ZGRADB	ZEMLIŠČE	NABAVNA VREDNOST SKUPAJ
1.	Zbiranje, odvoz in deponiranje odpadkov	25.741,08	49.123,91	0,00	74.864,99
	- lastna sredstva	18.669,01	35.122,75	0,00	53.791,76
	- sredstva v lasti vseh treh občin	7.072,07	14.001,16	0,00	21.073,23
2.	Čiščenje odpadne vode	372.080,16	359.892,81	0,00	731.972,97
3.	Odvajanje odpadne vode	0,00	1.572.130,90	0,00	1.572.130,90
4.	Pogrebna in pokopališka dejavnost	1.585,80	178.047,00	0,00	179.632,80
	SKUPAJ NABAVNA VREDNOST	399.407,04	2.159.194,62	0,00	2.558.601,66

OBČINA LOŠKI POTOK:

(EUR)

	DEJAVNOST	NABAVNA VREDNOST OPREME	NABAVNA VREDNOST INFRASTRUKTURE, ZGRADB	ZEMLIŠČE	NABAVNA VREDNOST SKUPAJ
1.	Zbiranje, odvoz in deponiranje odpadkov	39.833,89	153.580,05	0,00	193.413,94
	- lastna sredstva	32.827,92	139.709,74	0,00	172.537,66
	- sredstva v lasti vseh treh občin	7.005,97	13.870,31	0,00	20.876,28
2.	Čiščenje odpadne vode	102.433,39	229.915,83	0,00	332.349,22
3.	Odvajanje odpadne vode	0,00	902.200,31	0,00	902.200,31
4.	Pogrebna in pokopališka dejavnost	3.213,13	179.385,39	0,00	182.598,52
	SKUPAJ NABAVNA VREDNOST	145.480,41	1.465.081,58	0,00	1.610.561,99

Popravek vrednosti infrastrukture in opreme na dan 31.12.2023:**OBČINA RIBNICA:**

(EUR)

	DEJAVNOST	POPRAVEK VREDNOSTI OPREME	POPRAVEK VREDNOSTI INFRASTRUKTURE, ZGRADB	ZEMLIŠČE	POPRAVEK VREDNOSTI SKUPAJ
1.	Zbiranje, odvoz in deponiranje odpadkov	160.676,45	58.301,36	0,00	218.977,81
	- lastna sredstva	130.691,77	27.861,83	0,00	158.553,60
	- sredstva v lasti vseh treh občin	29.984,68	30.439,53	0,00	60.424,21
2.	Čiščenje odpadne vode	1.313.810,92	299.383,71	0,00	1.613.194,63
3.	Odvajanje odpadne vode	23.233,77	1.504.433,90	0,00	1.527.667,67
4.	Pogrebna in pokopališka dejavnost	5.100,49	245.123,21	0,00	250.223,70
SKUPAJ POPRAVEK VREDNOSTI		1.502.821,63	2.107.242,18	0,00	3.610.063,81

OBČINA SODRAŽICA:

(EUR)

	DEJAVNOST	POPRAVEK VREDNOSTI OPREME	POPRAVEK VREDNOSTI INFRASTRUKTURE, ZGRADB	ZEMLIŠČE	POPRAVEK VREDNOSTI SKUPAJ
1.	Zbiranje, odvoz in deponiranje odpadkov	12.702,53	15.388,89	0,00	28.091,42
	- lastna sredstva	5.630,46	8.209,54	0,00	13.840,00
	- sredstva v lasti vseh treh občin	7.072,07	7.179,35	0,00	14.251,42
2.	Čiščenje odpadne vode	199.892,82	64.620,42	0,00	264.513,24
3.	Odvajanje odpadne vode	0,00	284.767,91	0,00	284.767,91
4.	Pogrebna in pokopališka dejavnost	1.585,80	72.860,04	0,00	74.445,84
SKUPAJ POPRAVEK VREDNOSTI		214.181,15	437.637,26	0,00	651.818,41

OBČINA LOŠKI POTOK:

(EUR)

	DEJAVNOST	POPRAVEK VREDNOSTI OPREME	POPRAVEK VREDNOSTI INFRASTRUKTURE, ZGRADB	ZEMLIŠČE	POPRAVEK VREDNOSTI SKUPAJ
1.	Zbiranje, odvoz in deponiranje odpadkov	29.877,54	52.201,06	0,00	82.078,60
	- lastna sredstva	22.871,57	45.088,81	0,00	67.960,38
	- sredstva v lasti vseh treh občin	7.005,97	7.112,25	0,00	14.118,22
2.	Čiščenje odpadne vode	49.824,95	28.552,00	0,00	78.376,95
3.	Odvajanje odpadne vode	0,00	101.725,28	0,00	101.725,28
4.	Pogrebna in pokopališka dejavnost	3.213,13	71.825,90	0,00	75.039,03
SKUPAJ POPRAVEK VREDNOSTI		82.915,62	254.304,24	0,00	337.219,86

OBVEZNOSTI DO VIROV SREDSTEV (1.375.837,55 EUR)**A. KAPITAL (465.741,30 EUR)****I. Vpoklicani kapital (292.293,00 EUR)****1. Osnovni kapital (292.293,00 EUR)**

Registrirani osnovni kapital Komunale Ribnica d.o.o. znaša 292.293,00 EUR.

Kapital je razdeljen med ustanovitelje:

KONTO	OSNOVNI KAPITAL RAZDELJEN MED USTANOVITELJE	LETO 2023 (v €)	DELEŽ OBČINE
del 902	Občina Ribnica	206.738,84	70,73
del 902	Občina Loški Potok	36.828,92	12,60
del 902	Občina Sodražica	48.725,24	16,67
	SKUPAJ	292.293,00	100,00

III. Rezerve iz dobička (63.320,75 EUR)**1. Zakonske rezerve (31.163,12 EUR)**

Zakonske rezerve morajo skupaj s kapitalskimi rezervami po ZGD dosegati 10% osnovnega kapitala.

Postavka zakonskih rezerv na dan 31.12.2023 znaša 31.163,12 EUR. Zakonske rezerve na dan 31.12.2023 presegajo 10% osnovnega kapitala.

5. Druge rezerve iz dobička (32.157,63 EUR)

Druge rezerve iz dobička znašajo 32.157,63 EUR. Oblikovane so bile iz čistega dobička leta 2018 po sklepu skupščine podjetja.

VI. Preneseni čisti dobiček (70.617,63 EUR)

Postavka predstavlja preneseni čisti dobiček preteklih let v višini 70.617,63 EUR.

VIII. Čisti dobiček poslovnega leta (39.509,92 EUR)

Postavka predstavlja čisti dobiček poslovnega leta v višini 39.509,92 EUR.

B. REZERVACIJE IN DOLGOROČNE PASIVNE ČASOVNE RAZMEJITVE (4.118,49 EUR)**2. Dolgoročne pasivne časovne razmejitve (4.118,49 EUR)**

Postavka predstavlja vnaprej zaračunane grobnine v višini 2.887,50 EUR ter sofinanciranje

osnovnih sredstev projekta »olja ni za v okolje« v višini 1.230,99 EUR.

C. DOLGOROČNE OBVEZNOSTI (241.856,61 EUR)

I. Dolgoročne finančne obveznosti (144.617,56 EUR)

3. Druge dolgoročne finančne obveznosti (144.617,56 EUR)

V letu 2022 je podjetje nabavilo traktor John Deere in sklenilo pogodbo o finančnem leasingu premičnine z BKS-leasing d.o.o., nabavna vrednost traktorja znaša 91.343,80 EUR z DDV.

V letu 2023 je podjetje nabavilo smetarsko vozilo Renault in sklenilo pogodbo o finančnem leasingu premičnine z BKS-leasing d.o.o., nabavna vrednost smetarskega vozila znaša 200.230,00 EUR z DDV.

V letu 2023 je podjetje nabavilo pogrebno vozilo VW Transporter Furgon in sklenilo pogodbo o finančnem leasingu premičnine z BKS-leasing d.o.o., nabavna vrednost pogrebnega vozila znaša 34.427,01 EUR z DDV.

V letu 2023 je podjetje dolgoročne obveznosti za finančni leasing zmanjšalo za vrednost obrokov, ki zapadejo v plačilo v letu 2024, in sicer za 50.005,08 EUR.

Stanje drugih dolgoročnih finančnih obveznosti (finančni leasing) znaša na dan 31.12.2023 144.617,56 EUR.

II. Dolgoročne poslovne obveznosti (97.239,05 EUR)

3. Druge dolgoročne poslovne obveznosti (97.239,05 EUR)

Del postavke v višini 59.226,12 EUR predstavlja obveznost do Občine Ribnica, del v višini 14.259,62 EUR predstavlja obveznost do Občine Sodražica, del v višini 10.488,01 EUR pa predstavlja obveznost do Občine Loški Potok. Te obveznosti so nastale ob prenosu infrastrukture, ki jo je podjetje imelo v upravljanju, nazaj na posamezno občino kot razlika med dolgoročno poslovno obveznostjo do posamezne občine in neodpisano vrednostjo infrastrukture v lasti posamezne občine.

Del postavke v višini 13.265,30 EUR se nanaša na spremenljivi prejemek direktorju kot nagrada za uspešno vodenje.

Č. KRATKOROČNE OBVEZNOSTI (654.054,28 EUR)

II. Kratkoročne finančne obveznosti (50.005,08 EUR)

3. Druge kratkoročne finančne obveznosti (50.005,08 EUR)

Postavka v višini 50.005,08 EUR predstavlja obveznosti iz finančnega najema smetarskega vozila, traktorja in pogrebnega vozila, ki zapadejo v letu 2024 skladno s pogodbama o finančnih leasingih premičnin.

III. Kratkoročne poslovne obveznosti (604.049,20 EUR)

KONTO	KRATKOROČNE OBVEZNOSTI	LETO 2023 (v €)	LETO 2022 (v €)	I 23/22
220,221	Neporavnane obveznosti do dobaviteljev	405.384,30	354.784,96	114,26
230	Prejeta preplačila od kupcev	994,94	1.452,85	68,48
245	Druge kratkoročne obveznosti iz poslovanja za tuj račun	54.135,23	50.201,36	107,84
251	Obveznosti do delavcev za čiste plače meseca decembra	56.193,02	53.816,11	104,42
253, 254, 258	Obveznosti za davke in prispevke od plač	43.435,32	40.999,61	105,94
255	Obveznosti za nadomestila do delavcev od decembrskih plač	8.081,11	8.790,50	91,93
260	Obveznosti za DDV	0,00	11.935,00	0,00
264	Obveznosti za davek od dohodka pravnih oseb	1.967,52	2.454,14	80,17
del 262,265,266	Davki in prispevki od podjemnih pogodb	1.345,89	1.130,18	119,09
282	Obveznosti iz naslova odtegljajev od plač zaposlenih	2.562,20	2.503,91	102,33
285	Neto obveznosti do podjemnikov, ostale kratkoročne obveznosti	2.381,85	2.554,89	93,23
del 266	Obveznosti iz naslova okoljske dajatve	27.567,82	36.343,16	75,85
	SKUPAJ	604.049,20	566.966,67	106,54

D. KRATKOROČNE PASIVNE ČASOVNE RAZMEJITVE (10.066,87 EUR)

Pasivne časovne razmejitve predstavljajo kratkoročno vnaprej vračunanane stroške oziroma kratkoročno vnaprej vračunanane odhodke in kratkoročno odložene prihodke.

Vnaprej vračunani stroški oziroma odhodki nastajajo na podlagi enakomernega obremenjevanja dejavnosti s pričakovanimi stroški oziroma odhodki, ki se še niso pojavili. Kratkoročno odloženi prihodki nastajajo, če še niso opravljene, sicer že zaračunane ali celo plačane storitve, vendar zaradi tega še ni običajnih obveznosti do kupcev, ki bi se štete kot dobljeni predujmi.

Na pasivnih časovnih razmejitvah so v letu 2023 izkazani:

- kratkoročno vnaprej vračunani stroški za izdane decembrske račune (tisk, poština) ter za izdelavo zaključnega poročila o monitoringu odpadnih vod – storitve so izvedene v letu 2024, strošek se nanaša na leto 2023,
- kratkoročno odloženi prihodki za asfaltiranje – storitev je bila stranki zaračunana v letu 2023, vendar dela niso bila izvedena.

KONTO	KRATKOROČNE PASIVNE ČASOVNE RAZMEJITVE	LETO 2023 (v €)	LETO 2022 (v €)	I 23/22
del 290	Vnaprej vračunani stroški oziroma odhodki	5.299,87	14.348,24	36,94
del 291	Kratkoročno odloženi prihodki	4.767,00	4.150,00	114,87
	SKUPAJ	10.066,87	18.498,24	54,42

ZUNAJBILANČNE OBVEZNOSTI (7.008.144,23 EUR)

Kot zunanjbilančna sredstva se vodi komunalna infrastruktura in oprema, ki jo ima Komunala Ribnica d.o.o. v upravljanju oziroma najemu skladno s pogodbi in aneksi o prenosu sredstev v upravljanju ter najemu javne infrastrukture. Pogodbe in aneksi so bili sklenjeni med Komunalo Ribnica d.o.o. in posamezno občino (Ribnica, Sodražica in Loški Potok).

Neodpisana vrednost infrastrukture in opreme na dan 31.12.2023:**OBČINA RIBNICA:**

(EUR)

	DEJAVNOST	NEODPISANA VREDNOST OPREME	NEODPISANA VREDNOST INFRASTRUKTURE, ZGRADB	ZEMLIŠČE	NEODPISANA VREDNOST SKUPAJ
1.	Zbiranje, odvoz in deponiranje odpadkov	46.625,50	103.628,76	0,00	150.254,26
	- lastna sredstva	46.625,50	74.705,13	0,00	121.330,63
	- sredstva v lasti vseh treh občin	0,00	28.923,63	0,00	28.923,63
2.	Čiščenje odpadne vode	254.146,50	766.141,74	19.958,49	1.040.246,73
3.	Odvajanje odpadne vode	28.731,09	2.039.858,65	0,00	2.068.589,74
4.	Pogrebna in pokopališka dejavnost	0,00	548.898,05	20.030,07	568.928,12
	SKUPAJ NEODPISANA VREDNOST	329.503,09	3.458.527,20	39.988,56	3.828.018,85

OBČINA SODRAŽICA:

(EUR)

	DEJAVNOST	NEODPISANA VREDNOST OPREME	NEODPISANA VREDNOST INFRASTRUKTURE, ZGRADB	ZEMLIŠČE	NEODPISANA VREDNOST SKUPAJ
1.	Zbiranje, odvoz in deponiranje odpadkov	13.038,55	33.735,02	0,00	46.773,57
	- lastna sredstva	13.038,55	26.913,21	0,00	39.951,76
	- sredstva v lasti vseh treh občin	0,00	6.821,81	0,00	6.821,81
2.	Čiščenje odpadne vode	172.187,34	295.272,39	0,00	467.459,73
3.	Odvajanje odpadne vode	0,00	1.287.362,99	0,00	1.287.362,99
4.	Pogrebna in pokopališka dejavnost	0,00	105.186,96	0,00	105.186,96
	SKUPAJ NEODPISANA VREDNOST	185.225,89	1.721.557,36	0,00	1.906.783,25

OBČINA LOŠKI POTOK:

(EUR)

	DEJAVNOST	NEODPISANA VREDNOST OPREME	NEODPISANA VREDNOST INFRASTRUKTURE, ZGRADB	ZEMLIŠČE	NEODPISANA VREDNOST SKUPAJ
1.	Zbiranje, odvoz in deponiranje odpadkov	9.956,35	101.378,99	0,00	111.335,34
	- lastna sredstva	9.956,35	94.620,93	0,00	104.577,28
	- sredstva v lasti vseh treh občin	0,00	6.758,06	0,00	6.758,06
2.	Čiščenje odpadne vode	52.608,44	201.363,83	0,00	253.972,27
3.	Odvajanje odpadne vode	0,00	800.475,03	0,00	800.475,03
4.	Pogrebna in pokopališka dejavnost	0,00	107.559,49	0,00	107.559,49
	SKUPAJ NEODPISANA VREDNOST	62.564,79	1.210.777,34	0,00	1.273.342,13

RAZČLENITEV STROŠKOV PO FUNKCIONALNIH SKUPINAH

Podjetje razporeja splošne stroške tako, da 95% vseh splošnih stroškov obravnava kot splošne stroške dejavnosti, 5% pa kot stroške prodaje. Stroški prodaje in stroški splošnih dejavnosti so bili razdeljeni na del, ki se nanaša na opravljanje gospodarskih javnih služb in drugih dejavnosti v razmerju 81,01% proti 18,99%.

NAZIV SKUPINE	2023 (v €)	2022 (v €)	INDEKS
Nabavna vrednost prodanega blaga	8.052,26	6.418,43	125,46
- nabavna vrednost prodanega blaga iz naslova opravljanja gospodarskih javnih služb	54,00	35,80	150,84
- nabavna vrednost prodanega blaga iz naslova opravljanja drugih dejavnosti	7.998,26	6.382,63	125,31
Proizvajalni stroški prodanih proizvodov (z amortizacijo)	3.203.372,91	2.959.430,64	108,24
- proizvodjalni stroški prodanih proizvodov iz naslova opravljanja gospodarskih javnih služb	2.601.660,15	2.384.427,47	109,11
- proizvodjalni stroški prodanih proizvodov iz naslova opravljanja drugih dejavnosti	601.712,76	575.003,17	104,65
Stroški prodajanja (z amortizacijo)	23.775,46	22.758,25	104,47
- stroški prodajanja iz naslova opravljanja gospodarskih javnih služb	19.261,53	18.297,03	105,27
- stroški prodajanja iz naslova opravljanja drugih dejavnosti	4.513,93	4.461,23	101,18
Stroški splošnih dejavnosti (z amortizacijo)	451.733,83	432.406,79	104,47
- stroški splošnih dejavnosti iz naslova opravljanja gospodarskih javnih služb	365.969,07	347.643,48	105,27
- stroški splošnih dejavnosti iz naslova opravljanja drugih dejavnosti	85.764,75	84.763,30	101,18
SKUPAJ	3.686.934,46	3.421.014,11	107,77

KAZALNIKI POSLOVANJA IN FINANČNEGA STANJA DRUŽBE

Pomembnejši kazalniki poslovanja in finančnega stanja družbe, ki jih podjetje izračunava, so:

Temeljni kazalniki stanja financiranja (vlaganja):

- stopnja lastniškosti financiranja = (kapital / obveznosti do virov sredstev)
- stopnja dolgoročnosti financiranja = ((kapital + dolgoročni dolgovi + dolgoročne rezervacije + dolgoročne pasivne časovne razmejitev) / obveznosti do virov sredstev)

Temeljni kazalniki stanja investiranja (naložbenja):

- stopnja osnovnosti investiranja = (osnovna sredstva po knjigovodski vrednosti / sredstva)
- stopnja dolgoročnosti investiranja = ((osnovna sredstva + dolgoročne aktivne časovne razmejitev + naložbene nepremičnine + dolgoročne finančne naložbe + dolgoročne poslovne terjatve) / sredstva)

Temeljni kazalniki vodoravnega finančnega ustroja:

- koeficient kapitalske pokritosti osnovnih sredstev = (kapital / osnovna sredstva po knjigovodski vrednosti)
- koeficient neposredne pokritosti kratkoročnih obveznosti oz. hitri koeficient = (likvidna sredstva / kratkoročne obveznosti)
- koeficient pospešene pokritosti kratkoročnih obveznosti oz. pospešeni koeficient = ((likvidna sredstva + kratkoročne terjatve) / kratkoročne obveznosti)
- koeficient kratkoročne pokritosti kratkoročnih obveznosti oz. kratkoročni koeficient = (kratkoročna sredstva / kratkoročne obveznosti)

Temeljni kazalniki obračanja:

- koeficient gospodarnosti poslovanja = (poslovni prihodki / poslovnih odhodki)

Temeljni kazalniki obračanja:

- koeficient čiste dobičkonosnosti kapitala = (čisti dobiček v poslovnem letu / povprečni kapital brez čistega poslovnega izida tekočega leta)

	31.12.2023	31.12.2022
stopnja lastniškosti financiranja	0,339	0,357
stopnja dolgoročnosti financiranja	0,517	0,498
stopnja osnovnosti investiranja	0,382	0,369
stopnja dolgoročnosti investiranja	0,382	0,369
koeficient kapitalske pokritosti osnovnih sredstev	0,885	0,967
koeficient neposredne pokritosti kratkoročnih obveznosti (hitri koeficient)	0,464	0,412
koeficient pospešene pokritosti kratkoročnih obveznosti (pospešeni koeficient)	1,256	1,231
koeficient kratkoročne pokritosti kratkoročnih obveznosti	1,274	1,274
koeficient gospodarnosti poslovanja	1,013	1,004
koeficient čiste dobičkonosnosti kapitala	0,093	0,047

Stopnja lastniškosti financiranja

Vrednost kazalnika 1 bi pomenila, da se podjetje v celoti financira z lastniškim kapitalom in je brez dolgov. Nižja vrednost pomeni, da so sredstva financirana s posojili oziroma s cenejšim virom financiranja.

Stopnja dolgoročnosti financiranja

Kazalnik predstavlja stopnjo financiranja dolgoročne narave, ki traja več kot leto dni. Višji kot je kazalnik, večja je konzervativna politika podjetja, saj večji delež dolgoročnih dolgov zmanjšuje tveganje kratkoročne plačilne nesposobnosti.

Stopnja osnovnosti investiranja

Kazalnik nam kaže delež osnovnih sredstev med vsemi sredstvi. Povečanje vrednosti kazalnika pomeni, da podjetje skrbi za obnovo in rast osnovnih sredstev.

Stopnja dolgoročnosti investiranja

Kazalnik izraža stopnjo udeležbe dolgoročnih sredstev v vseh sredstvih podjetja.

Koeficient kapitalske pokritosti osnovnih sredstev

Kazalnik nam pove, kakšen je delež lastniškega financiranja osnovnih sredstev. Vrednost koeficienta, ki je manjša od 1, kaže na to, da osnovna sredstva financirajo tudi drugi in se v zvezi z njimi pojavljajo dolgovi.

Koeficient neposredne pokritosti kratkoročnih obveznosti – hitri koeficient

Koeficient nam pove razmerje med likvidnimi sredstvi in kratkoročnimi obveznostmi. Višja kot je vrednost koeficienta, več likvidnih sredstev ima podjetje na voljo. Kazalnik je lahko tudi manjši od 1, vendar pa ni nujno, da ima podjetje zaradi tega težave s plačilno sposobnostjo, saj lahko kratkoročni dolgovi zapadejo kasneje kot se bodo v podjetju zbrala dodatna denarna sredstva.

Koeficient pospešene pokritosti kratkoročnih obveznosti

Predstavlja informacijo o dolgoročnih plačilnih sposobnostih podjetja.

Koeficient kratkoročne pokritosti kratkoročnih obveznosti

Koeficient kaže na zmožnost podjetja pri odplačevanju obveznosti, ki zapadejo v enem letu, s sredstvi, ki so vnovčljiva v enem letu.

Koeficient gospodarnosti poslovanja

Koeficient kaže na učinkovitost poslovanja podjetja. Podjetje je uspešnejše, čim večja je vrednost kazalnika, še posebej, če izkazuje čisti dobiček.

Koeficient čiste dobičkonosnosti kapitala

Koeficient kaže, kako dobro je poslovodstvo podjetja upravljajo s premoženjem lastnikov.

PORABA DRŽAVNE PODPORE

Občinski svet Občine Loški Potok je sprejel Sklep o določitvi višine subvencioniranja cene storitev obveznih občinskih gospodarskih javnih služb čiščenja in odvajanja komunalne in padavinske odpadne vode na območju Občine Loški Potok za leto 2023.

Občina Loški Potok je na podlagi navedenega sklepa za gospodinjstva in izvajalce nepridobitnih dejavnosti subvencionirala:

- ceno storitve povezane z greznicami in MKČN v višini 34,24%,
- ceno omrežnine za odvajanje komunalne odpadne vode v višini 75% ter
- ceno storitve čiščenja komunalne odpadne vode v višini 72,23%.

Komunala Ribnica je za leto 2023 Občini Loški Potok izstavila zahtevke za subvencioniranje:

- cene storitve povezane z greznicami in MKČN v skupni višini 15.945,15 EUR z DDV,
- cene omrežnine za odvajanje komunalne odpadne vode v skupni višini 12.257,58 EUR z DDV ter
- cene storitev čiščenja komunalne odpadne vode v skupni višini 11.897,68 EUR z DDV.

Občinski svet Občine Ribnica je v letu 2023 sprejel Pravilnik o sofinanciranju ravnanja z azbestnimi odpadki v Občini Ribnica. Na tej osnovi je Komunala Ribnica Občini Ribnica za leto 2023 izstavila zahtevke za subvencioniranje v višini 2.539,79 EUR z DDV.

Občinski svet Občine Sodražica je v letu 2023 sprejel Pravilnik o sofinanciranju ravnanja z azbestnimi odpadki v Občini Sodražica. Na tej osnovi je Komunala Ribnica Občini Sodražica za leto 2023 izstavila zahtevke za subvencioniranje v višini 1.035,82 EUR z DDV.

DODATNA RAZKRITJA NA PODLAGI SRS 32

RAZPOREJANJE PRIHODKOV TER STROŠKOV IN ODHODKOV

Podjetje spremlja poslovanje po dejavnostih, pri tem uporablja temeljna in skupna stroškovna mesta.

Znotraj temeljnih stroškovnih mest so oblikovana podrejena stroškovna mesta, in sicer:
1 – Občina Ribnica, 2 – Občina Sodražica, 3 – Občina Loški Potok, 6 – Občina Bloke (za pogrebno in pokopališko dejavnost ter za 24-urno dežurno pogrebno službo).

Ugotavljanje poslovnih dogodkov po dejavnostih in občinah se izvaja s sistemom stroškovnih mest (v nadaljevanju »SM«), ki omogočajo ugotavljanja stroškov, odhodkov in prihodkov v določenem časovnem obdobju po dejavnostih in občinah. SM morajo zagotavljati največji možni delež neposrednega razporejanja stroškov, odhodkov in prihodkov po dejavnostih in občinah.

Del SM je vezanih neposredno na posamezne dejavnosti po občinah, del SM pa je splošnih in s svojimi stroški, odhodki ter prihodki posredno bremenijo posamezne dejavnosti po občinah z uporabo ključev. Vsi ključi za izdelavo ločenih izkazov poslovnih izidov po dejavnostih in občinah so izraženi v odstotkih, in sicer za leto, za katero se izkazi sestavljajo. Na splošnem SM dejavnosti se zbirajo tiste vrste stroškov in prihodkov, ki jih ni mogoče že v prvi fazi knjižiti na posamezna SM (kot neposredne stroške, odhodke ali prihodke dejavnosti in občine), ugotoviti pa je bilo mogoče, da obravnavani stroški, odhodki ali prihodki nastajajo v zvezi z neko dejavnostjo in so bili zato knjiženi na splošno SM take dejavnosti. Na teh splošnih SM dejavnosti se zbirajo različne vrste stroškov (stroški materiala, stroški storitev, stroški dela, stroški porabe goriva, stroški vzdrževanja strojev in vozil, stroški zavarovanja strojev in vozil, stroški amortizacije strojev in vozil, stroške skupnih objektov in naprav in podobni stroški), ki se nato z različnimi ključi razporejajo na temeljne dejavnosti in občine.

V podjetju so praviloma vzpostavljena naslednja splošna SM:

- splošna SM posamezne dejavnosti;
- SM uprava (na to SM se knjižijo tudi drugi stroški, ki jih ni mogoče razporediti na druga splošna SM);
- splošno stroškovno mesto, ki je skupno petim dejavnostim (zbiranje komunalnih odpadkov, odvajanje komunalne in padavinske odpadne vode, čiščenje komunalne in padavinske odpadne vode, pogrebna in pokopališka dejavnost ter 24-urna dežurna pogrebna služba).

Podjetje razporeja stroške, odhodke in prihodke:

- neposredno na dejavnosti in občine,
- na splošna stroškovna mesta dejavnosti in nato s pomočjo ključev na občine,
- na splošno stroškovno mesto uprave in splošno stroškovno mesto, ki je skupno petim dejavnostim – te stroške, odhodke in prihodke se nato s pomočjo ključev deli na splošna stroškovna mesta posamezne dejavnosti in nato na občine.

PRIHODKI

Prihodki se z vidika dejavnosti in občin ločijo na neposredne in posredne (splošne). Večina prihodkov je neposrednih, kar pomeni, da je izvirno mogoče ugotavljati, na katere dejavnosti in na katere občine se nanašajo. Taki prihodki se že na podlagi nalogov za fakturiranje knjižijo neposredno na posamezno dejavnost in posamezno občino.

Pri poslovanju podjetja pa nastajajo tudi posredni ali splošni prihodki (zlasti prihodki od financiranja in izredni prihodki). Ti se najprej pripišejo ustreznemu splošnemu SM, z njega pa se nato razdelijo na splošno SM posamezne dejavnosti s pomočjo ključa - delež proizvodjalnih stroškov posamezne dejavnosti glede na skupne proizvodjalne stroške.

STROŠKI IN ODHODKI

Tudi za večino stroškov in odhodkov (v nadaljnjem besedilu »stroškov«) velja, da jih je mogoče neposredno na podlagi knjigovodske listine (likvidiranega računa za storitve, zbirnika izdaje materiala iz skladišča, ipd.) knjižiti na tisto dejavnost in tisto občino, na katero se nanašajo. Vsi taki stroški se razporejajo na posamezna SM že ob knjiženju na konte razreda 4 in 7 in imajo torej značaj neposrednih stroškov.

Stroški, ki jih na podlagi razpoložljive dokumentacije in vzpostavljenega sistema obračuna storitev ni mogoče ob knjiženju razporediti na posamezne dejavnosti in občine, imajo značaj splošnih stroškov in se najprej knjižijo na splošna SM.

KRITERIJI DELITVE RAČUNOVODSKIH IZKAZOV POSLOVNEGA IZIDA PO DEJAVNOSTIH IN OBČINAH

Stroški za opravljene storitve pošte, izpisa faktur, arhiviranja izdanih faktur, stroške sodnih taks, prevrednotovalne poslovne odhodke in podobni stroški, za katere se zagotovo ve, da so skupni naslednjim petim dejavnostim (zbiranje komunalnih odpadkov, odvajanje komunalne in padavinske vode, čiščenje komunalne in padavinske odpadne vode, pogrebna in pokopališka dejavnost ter 24-urna dežurna pogrebna služba), se knjižijo na splošno stroškovno mesto, ki je skupno tem petim dejavnostim. Nato se s pomočjo ključa razporedijo na splošna SM posamezne dejavnosti glede na število odjemnih mest posamezne dejavnosti v skupnem številu odjemnih mest. Na enak način se razporedijo tudi prihodki, kamor spadajo prihodki od toženih terjatev, zamudnih obresti in podobni prihodki, za katere se zagotovo ve, da so skupni zgoraj navedenim petim dejavnostim.

Ostali stroški, odhodki in prihodki se knjižijo na splošno SM uprave in se nato razporedijo na splošna SM posamezne dejavnosti s pomočjo naslednjih ključev:

- število odjemnih mest – ključ za delitev stroškov materiala in storitev,
- število delavcev v posamezni dejavnosti – ključ za delitev stroškov dela direktorja,
- število odjemnih mest na dejavnosti zbiranja komunalnih odpadkov, na dejavnosti čiščenja odpadne vode, na dejavnosti odvajanja odpadne vode ter na dejavnosti zelenic – ključ za delitev stroškov dela tehničnega vodje,
- število opravljenih ur – ključ za delitev stroškov dela vodje splošne službe,
- število izdanih računov – ključ za delitev ostalih stroškov dela,

- delež proizvodjalnih stroškov posamezne dejavnosti glede na skupne proizvodjalne stroške – ključ za delitev stroškov amortizacije, druge stroške in odhodke ter prihodke.

Dejavnost čiščenja komunalne in padavinske odpadne vode in dejavnost odvajanja komunalne in padavinske odpadne vode se v delu, ki se nanaša na kanalizacijo, ne moreta izvajati ločeno. Zaradi navedenega se pri ključu »število odjemnih mest« in pri ključu »število izdanih računov« na dejavnosti odvajanja komunalne in padavinske odpadne vode število odjemnih mest in število računov razpolovi, za enako število odjemnih mest in število računov pa se zmanjša tudi odjemna mesta in število računov na čiščenju komunalne in padavinske odpadne vode.

Stroški delovne sile in strojev, evidentirani na ravni posamezne dejavnosti, ki se uporabljajo na različnih dejavnostih, se prenesejo na ustrezna splošna SM dejavnosti po ključu:

- opravljeno število delovnih ur na posamezni dejavnosti glede skupno število delovnih ur.

DELITEV STROŠKOV PO POSAMEZNIH DEJAVNOSTIH

1. ZBIRANJE KOMUNALNIH ODPADKOV

Na SM občin stroške delimo po naslednjih ključih:

1. neposredni rezultat občine glede na celoten neposredni rezultat dejavnosti – po tem ključu delimo splošne stroške in prihodke dejavnosti,
2. količina mešanih komunalnih odpadkov posamezne občine glede na skupno količino mešanih komunalnih odpadkov vseh občin, za katere podjetje opravlja storitev – po tem ključu delimo splošne stroške in prihodke.

Poslovni prihodki na dejavnosti zbiranja komunalnih odpadkov občanov posamezne občine se razporejajo neposredno, vsi ostali ugotovljeni prihodki na tej dejavnosti pa se na občine razdelijo glede na zgoraj navedene ključne.

2. ODVAJANJE KOMUNALNE IN PADAVINSKE ODPADNE VODE

Splošni stroški in prihodki odvajanja odpadnih voda se delijo s splošnega SM na neposredna SM občin glede na količino prečiščenih odpadnih vod posamezne občine glede na skupno količino prečiščenih odpadnih vod v vseh občinah skupaj.

Poslovni prihodki na dejavnosti odvajanja komunalne in padavinske odpadne vode se razporejajo neposredno, vsi ostali ugotovljeni prihodki na tej dejavnosti pa se na občine razdelijo glede na količino prečiščenih odpadnih vod posamezne občine glede na skupno količino prečiščenih odpadnih vod v vseh občinah skupaj.

3. ČIŠČENJE KOMUNALNE IN PADAVINSKE ODPADNE VODE

Dejavnost čiščenja komunalne in padavinske odpadne vode se deli na:

- čiščenje komunalne in padavinske odpadne vode,
- prevzem in ravnanje z blatom iz greznic in malih komunalnih čistilnih naprav (»MKČN«).

Glede na prejšnji odstavek podjetje vodi splošne stroške te dejavnosti na več stroškovnih mestih. Tako imamo posebej evidentirana stroškovna mesta za:

1. stroške, ki se nanašajo na čistilno napravo v Ribnici in na čistilno napravo v Sodražici,
2. stroški, ki se nanašajo le na prevzem in ravnanje z blatom iz greznic in MKČN,
3. ostali splošni stroški te dejavnosti.

1. Splošni stroški, odhodki in prihodki, ki se nanašajo tako na čiščenje komunalne in padavinske odpadne vode kot na prevzem in ravnanja z blatom iz greznic in MKČN, se delijo na posamezno občino glede na količino prečiščenih odpadnih vod v občini ter količino prečiščenih grezničnih muljev, pomnoženo s faktorjem onesnaženosti, v občini glede na skupno količino prečiščenih količin.

2. Splošni stroški in prihodki, ki se nanašajo le na prevzem in ravnanje z blatom iz greznic in MKČN se delijo na dejavnosti in občine glede na m³ prečiščenih grezničnih muljev, pomnoženo s faktorjem onesnaženosti, po posameznih občinah.

3. Ostali splošni stroški se po občinah delijo glede na količino prečiščenih odpadnih vod v občini ter količino prečiščenih grezničnih muljev, pomnoženo s faktorjem onesnaženosti, v občini glede na skupno količino prečiščenih količin.

Poslovni prihodki na dejavnosti čiščenja komunalne in padavinske odpadne vode ter prevzem in ravnanje z blatom iz greznic in MKČN se razporejajo neposredno, vsi ostali ugotovljeni prihodki pa se na občine razdelijo glede na zgoraj navedene ključne.

4. POGREBNA IN POKOPALIŠKA DEJAVNOST

Splošni stroški in prihodki dejavnosti se na občine razporejajo:

- na pogrebni dejavnosti glede na neposredni rezultat občine glede na celoten neposredni rezultat dejavnosti po občinah,
- na pokopališki dejavnosti glede na število grobov (preračun v enojne grobove) v posamezni občini glede na skupno število grobov vseh treh občin.

5. 24-URNA DEŽURNA POGREBNA SLUŽBA

Splošni stroški in prihodki dejavnosti se na občine razporejajo glede na neposredni rezultat občine glede na celoten neposredni rezultat dejavnosti po občinah.

6. UREJANJE IN VZDRŽEVANJE ZELENIC

Splošni stroški in prihodki dejavnosti se na občine razporejajo glede na delež neposrednega rezultata posamezne občine glede na skupni neposredni rezultat v občinah, v katerih Komunala Ribnica d.o.o. opravlja svojo dejavnost.

7. VZDRŽEVANJE CEST

Splošni stroški in prihodki dejavnosti se na občine razporejajo glede na delež neposrednega rezultata posamezne občine glede na skupni neposredni rezultat v občinah, v katerih Komunala Ribnica d.o.o. opravlja svojo dejavnost.

DELITEV DAVKA OD DOHODKA PRAVNIH OSEB

Davek od dohodka pravnih oseb podjetje upošteva le na ravni podjetja in ga ne deli po dejavnostih.

Rezultati poslovanja po posameznih dejavnostih v letu 2023

(v EUR)

	2023	Odpadki	Čiščenje	Odvajanje	Pogrebna in pokopališka	24-urna dež.sl.	Zelenice	Ceste	Tržna
1. Čisti prihodki od prodaje	3.592.003,07	986.544,60	670.795,78	170.341,72	279.731,90	32.131,52	138.918,57	617.448,06	696.090,92
- čisti prihodki, pridobljeni z opravljanjem gospod. javnih služb	3.568.093,58	983.030,90	669.463,60	169.999,10	279.147,85	32.059,24	138.628,71	613.317,82	682.446,36
- čisti prihodki od drugih dejavnosti	23.909,49	3.513,70	1.332,18	342,62	584,05	72,28	289,86	4.130,24	13.644,56
4. Drugi poslovni prihodki	145.844,67	29.128,81	43.827,14	12.304,12	4.189,33	118,78	851,65	52.304,54	3.120,30
- subvencije	39.886,80	3.265,38	25.427,27	11.194,15	0,00	0,00	0,00	0,00	0,00
- drugi poslovni prihodki	105.957,87	25.863,43	18.399,87	1.109,97	4.189,33	118,78	851,65	52.304,54	3.120,30
Kosmati donos iz poslovanja	3.737.847,74	1.015.673,41	714.622,92	182.645,84	283.921,23	32.250,30	139.770,22	669.752,61	699.211,22
5. Stroški blaga materiala in storitev	2.049.001,58	428.077,43	492.354,25	123.232,55	166.174,97	7.107,69	73.516,82	335.485,02	423.052,85
a.) Nabavna vrednost prodanega blaga in materiala	8.052,26	0,00	0,00	0,00	0,00	0,00	0,00	54,00	7.998,26
b.) Stroški porabljenega materiala	642.544,56	145.038,45	124.027,63	16.783,27	55.671,75	3.541,03	14.175,15	156.243,00	127.064,26
c.) Stroški storitev	1.398.404,76	283.038,98	368.326,61	106.449,28	110.503,22	3.566,66	59.341,66	179.188,02	287.990,33
6. Stroški dela	1.503.492,73	510.639,00	227.817,68	54.469,04	103.548,94	25.482,84	57.316,15	335.264,52	188.954,56
7. Odpisi vrednosti	125.206,11	59.729,64	7.700,29	2.117,27	8.049,56	1.689,25	4.578,36	28.374,31	12.967,42
a.) Amortizacija in prevrednotovalni poslovni odhodki pri neopred. dolg. sredstvih in opredmetenih osnovnih sredstvih	121.423,70	57.536,03	6.642,90	2.044,87	7.637,95	1.689,18	4.578,36	28.374,31	12.920,09
- amortizacija osnovnih sredstev podjetja	121.423,70	57.536,03	6.642,90	2.044,87	7.637,95	1.689,18	4.578,36	28.374,31	12.920,09
b.) Prevrednotovalni poslovni odhodki pri obratnih sredstvih	3.782,41	2.193,61	1.057,39	72,40	411,61	0,07	0,00	0,00	47,33
8. Drugi poslovni odhodki	13.016,45	4.414,42	2.830,33	804,31	884,70	89,61	347,64	1.978,52	1.666,91
- drugi stroški	13.016,45	4.414,42	2.830,33	804,31	884,70	89,61	347,64	1.978,52	1.666,91
A Dobiček ali izguba iz poslovanja (1+-2+3+4-5-6-7-8)	47.130,87	12.812,92	-16.079,63	2.022,67	5.263,05	-2.119,09	4.011,25	-31.349,77	72.569,47
11. Finančni prihodki iz poslovnih terjatev	774,49	398,65	291,33	57,87	24,25	0,77	0,15	0,78	0,70
c.) Drugi fin. prihodki iz obresti in posl. terjatev – s prevrednot. fin. prihodki	774,49	398,65	291,33	57,87	24,25	0,77	0,15	0,78	0,70
13. Finančni odhodki za obresti in iz drugih obveznosti	9.229,79	7.174,19	451,70	225,03	13,59	0,18	12,85	900,49	451,76
c.) Drugi finančni odhodki za obresti in iz drugih obveznosti	9.229,79	7.174,19	451,70	225,03	13,59	0,18	12,85	900,49	451,76
B Dobiček ali izguba iz rednega delovanja (A+9+10+11-12-13)	38.675,57	6.037,39	-16.240,01	1.855,51	5.273,71	-2.118,51	3.998,56	-32.249,48	72.118,41
15. Čisti poslovni izid iz rednega delovanja (B-14)	38.675,57	6.037,39	-16.240,01	1.855,51	5.273,71	-2.118,51	3.998,56	-32.249,48	72.118,41
16. Drugi prihodki	6.465,77	422,24	74,26	9,41	5,72	0,40	1.636,80	1.995,25	2.321,70
- drugi izredni prihodki	6.465,77	422,24	74,26	9,41	5,72	0,40	1.636,80	1.995,25	2.321,70

		2023	Odpadki	Čiščenje	Odvajanje	Pogrebna in pokopališka	24-urna dež.sl.	Zelenice	Ceste	Tržna
17.	Drugi odhodki	317,59	95,70	71,98	16,66	20,27	2,26	8,76	60,92	41,03
	- drugi izredni odhodki	317,59	95,70	71,98	16,66	20,27	2,26	8,76	60,92	41,03
C	<i>Celotni poslovni izid (15+16-17)</i>	<i>44.823,75</i>	<i>6.363,92</i>	<i>-16.237,73</i>	<i>1.848,26</i>	<i>5.259,15</i>	<i>-2.120,38</i>	<i>5.626,60</i>	<i>-30.315,15</i>	<i>74.399,08</i>
18.	Poslovni izid zunaj rednega delovanja (16 - 17)	6.148,18	326,54	2,28	-7,25	-14,56	-1,87	1.628,04	1.934,33	2.280,67
21.	Celotni poslovni izid obračun obdobja (15 + 16 - 17 - 19 - 20)	44.823,75	6.363,92	-16.237,73	1.848,26	5.259,15	-2.120,38	5.626,60	-30.315,15	74.399,08
22.	Davek iz dobička	5.313,83								
23.	Čisti poslovni izid obračun obdobja (15 + 16 - 17 - 19 - 20 - 22)	39.509,92	6.363,92	-16.237,73	1.848,26	5.259,15	-2.120,38	5.626,60	-30.315,15	74.399,08

Rezultati poslovanja posameznih dejavnosti po občinah v letu 2023

OBČINA RIBNICA:

(v EUR)

		SKUPAJ OBČINA	ODPADKI	ČIŠČENJE	ODVAJANJE	POGREBNA IN POKOPALIŠKA	24-URNA DEŽURNA SLUŽBA	ZELENICE	CESTE
1.	Čisti prihodki od prodaje	2.025.550,16	725.771,14	494.981,84	119.025,01	143.740,87	18.784,19	103.791,25	419.455,86
	- čisti prihodki, pridobljeni z opravljanjem gospod. javnih služb	2.017.602,46	723.178,55	494.005,85	118.756,88	143.442,36	18.739,94	103.611,40	415.867,48
	- čisti prihodki od drugih dejavnosti	7.947,70	2.592,59	975,99	268,13	298,51	44,25	179,85	3.588,38
4.	Drugi poslovni prihodki	84.682,83	21.257,93	12.306,15	853,54	2.727,27	72,88	681,10	46.783,96
	- subvencije	2.319,43	2.319,43	0,00	0,00	0,00	0,00	0,00	0,00
	- drugi poslovni prihodki	82.363,40	18.938,50	12.306,15	853,54	2.727,27	72,88	681,10	46.783,96
	Kosmati donos iz poslovanja	2.110.232,99	747.029,07	507.287,99	119.878,55	146.468,14	18.857,07	104.472,35	466.239,82
5.	Stroški blaga materiala in storitev	1.118.610,38	312.292,24	351.550,32	77.638,26	87.465,61	4.152,68	61.400,95	224.110,32
a.)	Nabavna vrednost prodanega blaga in materiala	54,00	0,00	0,00	0,00	0,00	0,00	0,00	54,00
b.)	Stroški porabljenega materiala	350.812,36	100.334,88	80.857,97	12.436,77	30.316,43	2.043,05	11.914,37	112.908,89
c.)	Stroški storitev	767.744,02	211.957,36	270.692,35	65.201,49	57.149,18	2.109,63	49.486,58	111.147,43
6.	Stroški dela	927.435,05	379.553,23	156.127,14	42.625,70	53.928,76	15.199,60	36.659,55	243.341,07
7.	Odpisi vrednosti	81.278,63	44.568,42	5.750,65	1.665,23	4.392,86	995,45	4.323,45	19.582,57
a.)	Amortizacija in prevrednotovalni poslovni odhodki pri neopred. dolg. sredstvih in opredmetenih osnovnih sredstvih	78.013,06	42.608,68	4.753,56	1.600,25	4.149,15	995,40	4.323,45	19.582,57
	- amortizacija osnovnih sredstev podjetja	78.013,06	42.608,68	4.753,56	1.600,25	4.149,15	995,40	4.323,45	19.582,57
b.)	Prevrednotovalni poslovni odhodki pri obratnih sredstvih	3.265,57	1.959,74	997,09	64,98	243,71	0,05	0,00	0,00
8.	Drugi poslovni odhodki	8.091,96	3.286,56	2.070,97	629,43	455,06	54,93	215,70	1.379,31
	- rezervacije	0,00	0,00	0,00	0,00	0,00	0,00	0,00	0,00
	- drugi stroški	8.091,96	3.286,56	2.070,97	629,43	455,06	54,93	215,70	1.379,31
A	<i>Dobiček ali izguba iz poslovanja (1+-2+3+4-5-6-7-8)</i>	-25.183,03	7.328,62	-8.211,09	-2.680,07	225,85	-1.545,59	1.872,70	-22.173,45
11.	Finančni prihodki iz poslovnih terjatev	568,60	295,05	213,43	45,28	13,72	0,49	0,09	0,54
c.)	Drugi fin. prihodki iz obresti in posl. terjatev – s prevrednot. fin. prihodki	568,60	295,05	213,43	45,28	13,72	0,49	0,09	0,54
13.	Finančni odhodki za obresti in iz drugih obveznosti	6.419,54	5.309,57	289,73	176,10	7,66	0,11	12,57	623,80
c.)	Drugi finančni odhodki za obresti in iz drugih obveznosti	6.419,54	5.309,57	289,73	176,10	7,66	0,11	12,57	623,80
B	<i>Dobiček ali izguba iz rednega delovanja (A+9+10+11-12-13)</i>	-31.033,97	2.314,10	-8.287,39	-2.810,89	231,91	-1.545,21	1.860,22	-22.796,71
15.	Čisti poslovni izid iz rednega delovanja (B-14)	-31.033,97	2.314,10	-8.287,39	-2.810,89	231,91	-1.545,21	1.860,22	-22.796,71
16.	Drugi prihodki	3.836,05	312,56	54,41	7,36	3,11	0,25	1.636,35	1.822,01
	- drugi izredni prihodki	3.836,05	312,56	54,41	7,36	3,11	0,25	1.636,35	1.822,01
17.	Drugi odhodki	196,63	71,32	52,74	13,03	10,50	1,40	5,44	42,20
	- drugi izredni odhodki	196,63	71,32	52,74	13,03	10,50	1,40	5,44	42,20
C	<i>Celotni poslovni izid (15+16-17)</i>	-27.394,55	2.555,34	-8.285,72	-2.816,56	224,52	-1.546,36	3.491,13	-21.016,90
18.	Poslovni izid zunaj rednega delovanja (16 - 17)	3.639,42	241,24	1,67	-5,67	-7,39	-1,15	1.630,91	1.779,81
21.	Celotni poslovni izid obračun obdobja (15 + 16 - 17 - 19 - 20)	-27.394,55	2.555,34	-8.285,72	-2.816,56	224,52	-1.546,36	3.491,13	-21.016,90
22.	Davek iz dobička								
23.	Čisti poslovni izid obračun obdobja (15 + 16 - 17 - 19 - 20 - 22)	-27.394,55	2.555,34	-8.285,72	-2.816,56	224,52	-1.546,36	3.491,13	-21.016,90

OBČINA SODRAŽICA:

(v EUR)

		SKUPAJ OBČINA	ODPADKI	ČIŠČENJE	ODVAJANJE	POGREBNA IN POKOPALIŠKA	24-URNA DEŽURNA SLUŽBA	ZELENICE	CESTE
1.	Čisti prihodki od prodaje	583.899,17	143.169,76	116.941,60	40.325,89	45.584,56	4.757,84	35.127,32	197.992,20
	- čisti prihodki, pridobljeni z opravljanjem gospod. javnih služb	582.326,08	142.647,42	116.707,90	40.259,99	45.496,47	4.746,65	35.017,31	197.450,34
	- čisti prihodki od drugih dejavnosti	1.573,09	522,34	233,70	65,90	88,09	11,19	110,01	541,86
4.	Drugi poslovni prihodki	14.840,00	4.693,11	3.779,27	214,73	443,33	18,43	170,55	5.520,58
	- subvencije	945,95	945,95	0,00	0,00	0,00	0,00	0,00	0,00
	- drugi poslovni prihodki	13.894,05	3.747,16	3.779,27	214,73	443,33	18,43	170,55	5.520,58
	Kosmati donos iz poslovanja	598.739,17	147.862,87	120.720,87	40.540,62	46.027,89	4.776,27	35.297,87	203.512,78
5.	Stroški blaga materiala in storitev	319.097,89	63.844,22	79.378,86	25.901,77	25.425,25	1.057,23	12.115,86	111.374,70
a.)	Nabavna vrednost prodanega blaga in materiala	0,00	0,00	0,00	0,00	0,00	0,00	0,00	0,00
b.)	Stroški porabljenega materiala	108.139,80	24.586,84	26.710,87	1.792,00	8.931,54	523,66	2.260,78	43.334,11
c.)	Stroški storitev	210.958,09	39.257,38	52.667,99	24.109,77	16.493,71	533,57	9.855,08	68.040,59
6.	Stroški dela	255.101,09	72.234,72	40.201,99	10.476,41	15.763,63	3.844,29	20.656,60	91.923,45
7.	Odpisi vrednosti	20.270,68	8.297,25	974,03	400,59	1.300,40	251,76	254,91	8.791,74
a.)	Amortizacija in prevrednotovalni poslovni odhodki pri neopred. dolg. sredstvih in opredmetenih osnovnih sredstvih	20.035,44	8.214,43	938,16	393,30	1.191,15	251,75	254,91	8.791,74
	- amortizacija osnovnih sredstev podjetja	20.035,44	8.214,43	938,16	393,30	1.191,15	251,75	254,91	8.791,74
b.)	Prevrednotovalni poslovni odhodki pri obratnih sredstvih	235,24	82,82	35,87	7,29	109,25	0,01	0,00	0,00
8.	Drugi poslovni odhodki	2.151,12	621,89	495,64	154,70	133,85	13,89	131,94	599,21
	- rezervacije	0,00	0,00	0,00	0,00	0,00	0,00	0,00	0,00
	- drugi stroški	2.151,12	621,89	495,64	154,70	133,85	13,89	131,94	599,21
A	<i>Dobiček ali izguba iz poslovanja (1+2+3+4-5-6-7- 8)</i>	2.118,39	2.864,79	-329,65	3.607,15	3.404,76	-390,90	2.138,56	-9.176,32
11.	Finančni prihodki iz poslovnih terjatev	123,51	57,00	51,11	11,13	3,85	0,12	0,06	0,24
c.)	Drugi fin. prihodki iz obresti in posl. terjatev – s prevrednot. fin. prihodki	123,51	57,00	51,11	11,13	3,85	0,12	0,06	0,24
13.	Finančni odhodki za obresti in iz drugih obveznosti	1.413,58	1.025,85	65,29	43,28	2,16	0,03	0,28	276,69
c.)	Drugi finančni odhodki za obresti in iz drugih obveznosti	1.413,58	1.025,85	65,29	43,28	2,16	0,03	0,28	276,69
B	<i>Dobiček ali izguba iz rednega delovanja (A+9+10+11-12-13)</i>	828,32	1.895,94	-343,83	3.575,00	3.406,45	-390,81	2.138,34	-9.452,77
15.	Čisti poslovni izid iz rednega delovanja (B-14)	828,32	1.895,94	-343,83	3.575,00	3.406,45	-390,81	2.138,34	-9.452,77
16.	Drugi prihodki	249,83	60,35	13,03	1,81	0,89	0,06	0,45	173,24
	- drugi izredni prihodki	249,83	60,35	13,03	1,81	0,89	0,06	0,45	173,24
17.	Drugi odhodki	54,74	13,45	12,63	3,20	3,08	0,34	3,32	18,72
	- drugi izredni odhodki	54,74	13,45	12,63	3,20	3,08	0,34	3,32	18,72
C	<i>Celotni poslovni izid (15+16- 17)</i>	1.023,41	1.942,84	-343,43	3.573,61	3.404,26	-391,09	2.135,47	-9.298,25
18.	Poslovni izid zunaj rednega delovanja (16 - 17)	195,09	46,90	0,40	-1,39	-2,19	-0,28	-2,87	154,52
21.	Celotni poslovni izid obračun obdobja (15 + 16 - 17 - 19 - 20)	1.023,41	1.942,84	-343,43	3.573,61	3.404,26	-391,09	2.135,47	-9.298,25
22.	Davek iz dobička								
23.	Čisti poslovni izid obračun obdobja (15 + 16 - 17 - 19 - 20 - 22)	1.023,41	1.942,84	-343,43	3.573,61	3.404,26	-391,09	2.135,47	-9.298,25

OBČINA LOŠKI POTOK:

(v EUR)

		SKUPAJ OBČINA	ODPADKI	ČIŠČENJE	ODVAJANJE	POGREBNA IN POKOPALIŠKA	24-URNA DEŽURNA SLUŽBA
1.	Čisti prihodki od prodaje	239.164,70	117.603,70	58.872,34	10.990,83	45.634,71	6.063,12
	- čisti prihodki, pridobljeni z opravljanjem gospod. javnih služb	238.520,16	117.204,93	58.749,85	10.982,23	45.534,22	6.048,93
	- čisti prihodki od drugih dejavnosti	644,54	398,77	122,49	8,60	100,49	14,19
4.	Drugi poslovni prihodki	42.706,80	3.177,77	27.741,72	11.235,85	528,09	23,37
	- subvencije	36.621,42	0,00	25.427,27	11.194,15	0,00	0,00
	- drugi poslovni prihodki	6.085,38	3.177,77	2.314,45	41,70	528,09	23,37
	Kosmati donos iz poslovanja	281.871,50	120.781,47	86.614,06	22.226,68	46.162,80	6.086,49
5.	Stroški blaga materiala in storitev	160.984,99	51.940,97	61.425,08	19.692,52	26.555,67	1.370,75
a.)	Nabavna vrednost prodanega blaga in materiala	0,00	0,00	0,00	0,00	0,00	0,00
b.)	Stroški porabljenega materiala	48.819,67	20.116,73	16.458,80	2.554,50	8.995,45	694,19
c.)	Stroški storitev	112.165,32	31.824,24	44.966,28	17.138,02	17.560,22	676,56
6.	Stroški dela	113.829,60	58.851,05	31.488,56	1.366,93	17.248,51	4.874,55
7.	Odpisi vrednosti	9.405,86	6.863,97	975,60	51,46	1.195,60	319,23
a.)	Amortizacija in prevrednotovalni poslovni odhodki pri neopred. dolg. sredstvih in opredmetenih osnovnih sredstvih	9.171,90	6.712,92	951,17	51,32	1.137,27	319,22
	- amortizacija osnovnih sredstev podjetja	9.171,90	6.712,92	951,17	51,32	1.137,27	319,22
b.)	Prevrednotovalni poslovni odhodki pri obratnih sredstvih	233,96	151,05	24,43	0,14	58,33	0,01
8.	Drugi poslovni odhodki	958,10	505,97	263,73	20,18	150,60	17,62
	- rezervacije	0,00	0,00	0,00	0,00	0,00	0,00
	- drugi stroški	958,10	505,97	263,73	20,18	150,60	17,62
A	<i>Dobiček ali izguba iz poslovanja (1+-2+3+4-5-6-7-8)</i>	-3.307,05	2.619,51	-7.538,91	1.095,59	1.012,42	-495,66
11.	Finančni prihodki iz poslovnih terjatev	78,42	46,60	26,79	1,45	3,42	0,16
c.)	Drugi fin. prihodki iz obresti in posl. terjatev – s prevrednot. fin. prihodki	78,42	46,60	26,79	1,45	3,42	0,16
13.	Finančni odhodki za obresti in iz drugih obveznosti	943,06	838,77	96,67	5,65	1,93	0,04
c.)	Drugi finančni odhodki za obresti in iz drugih obveznosti	943,06	838,77	96,67	5,65	1,93	0,04
B	<i>Dobiček ali izguba iz rednega delovanja (A+9+10+11-12-13)</i>	-4.171,69	1.827,34	-7.608,79	1.091,39	1.013,91	-495,54
15.	Čisti poslovni izid iz rednega delovanja (B-14)	-4.171,69	1.827,34	-7.608,79	1.091,39	1.013,91	-495,54
16.	Drugi prihodki	57,36	49,33	6,83	0,24	0,88	0,08
	- drugi izredni prihodki	57,36	49,33	6,83	0,24	0,88	0,08
17.	Drugi odhodki	21,82	10,93	6,62	0,42	3,41	0,44
	- drugi izredni odhodki	21,82	10,93	6,62	0,42	3,41	0,44
C	<i>Celotni poslovni izid (15+16-17)</i>	-4.136,15	1.865,74	-7.608,58	1.091,21	1.011,38	-495,90
18.	Poslovni izid zunaj rednega delovanja (16 - 17)	35,54	38,40	0,21	-0,18	-2,53	-0,36
21.	Celotni poslovni izid obračun obdobja (15 + 16 - 17 - 19 - 20)	-4.136,15	1.865,74	-7.608,58	1.091,21	1.011,38	-495,90
22.	Davek iz dobička						
23.	Čisti poslovni izid obračun obdobja (15 + 16 - 17 - 19 - 20 - 22)	-4.136,15	1.865,74	-7.608,58	1.091,21	1.011,38	-495,90

OBČINA BLOKE:

(v EUR)

		SKUPAJ OBČINA	POGREBNA IN POKOPALIŠKA	24-URNA DEŽURNA SLUŽBA
1.	Čisti prihodki od prodaje	47.298,12	44.771,76	2.526,36
	- čisti prihodki, pridobljeni z opravljanjem gospod. javnih služb	47.198,52	44.674,80	2.523,72
	- čisti prihodki od drugih dejavnosti	99,60	96,96	2,64
4.	Drugi poslovni prihodki	494,73	490,63	4,10
	- subvencije	0,00	0,00	0,00
	- drugi poslovni prihodki	494,73	490,63	4,10
	Kosmati donos iz poslovanja	47.792,85	45.262,39	2.530,46
5.	Stroški blaga materiala in storitev	27.255,48	26.728,45	527,03
a.)	Nabavna vrednost prodanega blaga in materiala	0,00	0,00	0,00
b.)	Stroški porabljenega materiala	7.708,46	7.428,33	280,13
c.)	Stroški storitev	19.547,02	19.300,12	246,90
6.	Stroški dela	18.172,44	16.608,04	1.564,40
7.	Odpisi vrednosti	1.283,51	1.160,70	122,81
a.)	Amortizacija in prevrednotovalni poslovni odhodki pri neopred. dolg. sredstvih in opredmetenih osnovnih sredstvih	1.283,20	1.160,39	122,81
	- amortizacija osnovnih sredstev podjetja	1.283,20	1.160,39	122,81
b.)	Prevrednotovalni poslovni odhodki pri obratnih sredstvih	0,31	0,31	0,00
8.	Drugi poslovni odhodki	148,37	145,20	3,17
	- rezervacije	0,00	0,00	0,00
	- drugi stroški	148,37	145,20	3,17
A	<i>Dobiček ali izguba iz poslovanja (1+-2+3+4-5-6-7-8)</i>	933,05	620,00	313,05
11.	Finančni prihodki iz poslovnih terjatev	3,26	3,26	0,00
c.)	Drugi fin. prihodki iz obresti in posl. terjatev – s prevrednot. fin. prihodki	3,26	3,26	0,00
13.	Finančni odhodki za obresti in iz drugih obveznosti	1,85	1,84	0,01
c.)	Drugi finančni odhodki za obresti in iz drugih obveznosti	1,85	1,84	0,01
B	<i>Dobiček ali izguba iz rednega delovanja (A+9+10+11-12-13)</i>	934,46	621,42	313,04
15.	Čisti poslovni izid iz rednega delovanja (B-14)	934,46	621,42	313,04
16.	Drugi prihodki	0,86	0,85	0,01
	- drugi izredni prihodki	0,86	0,85	0,01
17.	Drugi odhodki	3,36	3,28	0,08
	- drugi izredni odhodki	3,36	3,28	0,08
C	<i>Celotni poslovni izid (15+16-17)</i>	931,96	618,99	312,97
18.	Poslovni izid zunaj rednega delovanja (16 - 17)	-2,50	-2,43	-0,07
21.	Celotni poslovni izid obračun obdobja (15 + 16 - 17 - 19 - 20)	931,96	618,99	312,97
22.	Davek iz dobička			
23.	Čisti poslovni izid obračun obdobja (15 + 16 - 17 - 19 - 20 - 22)	931,96	618,99	312,97

IZJAVA POSLOVODSTVA

Uprava potrjuje računovodske izkaze za poslovno leto končano na dan 31. decembra 2023 in uporabljene računovodske usmeritve, pojasnila k računovodskim izkazom ter priloge in razkritja.

Uprava potrjuje, da so bile pri izdelavi računovodskih izkazov dosledno uporabljene ustrezne računovodske usmeritve, da so bile računovodske ocene izdelane po načelu previdnosti in dobrega gospodarjenja in da letno poročilo predstavlja resnično in pošteno sliko premoženjskega stanja družbe in izidov njenega poslovanja za leto 2023.

Uprava je odgovorna tudi za ustrezno vodenje računovodstva, za sprejem ustreznih ukrepov za zavarovanje premoženja in drugih sredstev ter potrjuje, da so računovodski izkazi, skupaj s pojasnili, izdelani na podlagi predpostavke o nadaljnjem poslovanju družbe ter v skladu z veljavno zakonodajo in slovenskimi računovodskimi standardi.

Datum: 15.3.2024

Bojan Trdan
direktor